



Kieler Stadtführer (Innenstadtbereich) für Rollstuhlfahrerinnen und -fahrer 2005/2006

Thema Gastronomie

Die Datensammlung ist sehr detailliert und umfangreich. Um sie leichter herunterladen zu können, ist sie in mehrere Dokumente aufgeteilt. Die Zeichenerklärungen und Erläuterungen der Abkürzungen finden Sie jeweils am Ende der Dokumente.

Herausgeberin:

Landeshauptstadt Kiel
Amt für Familie und Soziales
Abteilung Alten- und Behindertenarbeit
Stephan-Heinzel-Str. 2
24116 Kiel

In Zusammenarbeit mit:
Verein „Unterwegs ohne Grenzen“
Holtenuaer Str. 243
24106 Kiel

Gesamt-Inhaltsverzeichnis (alle Dateien):

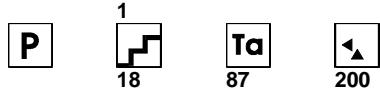
<p>Verkehr</p> <ul style="list-style-type: none"> • Auto • Fahrdienste • Fahrrad • Fahrschulen • Nah- und Fernverkehr • Parkhäuser • Reisebüros <p>Dienstleistungen</p> <ul style="list-style-type: none"> • Ämter • Banken/Sparkassen • Beratungsstellen • Kopiergeschäfte • Körperpflege: Friseure • Körperpflege: Fußpflege • Körperpflege: Nagel./ Kosmetikstudios • Körperpflege: Sonnenstudios • Postämter • Reinigungen/Waschcenter • Schneidereien • Telekommunikation • Toiletten <p>Freizeit – Kultur – Bildung</p> <ul style="list-style-type: none"> • Bildung • Bücherhalle • Discotheken • Kartenvorverkaufsstellen • Kirchen/Klöster • Kommunikations-/Veranstaltungs- und Kulturzentren • Museen • Schwimmbäder • Spielbanken/Casinos • Theater/Oper/Kino • Touristinformation <p>Gastronomie (diese Datei)</p> <ul style="list-style-type: none"> • Bars/Kneipen • Cafés • Eiscafés • Hotels • Imbiss/Schnellrestaurant • Jugendherbergen • Restaurants 	<p>Einkaufsmöglichkeiten</p> <ul style="list-style-type: none"> • 2nd Hand Shops • Ausländische Spezialitäten • Baby-/Kinder-/Unstansmoden • Bäckereien/Konditoreien • Bekleidung • Blumenläden/Gärtnereien • Braut-/Abendmode • Buchhandlungen/Spiele • CD/MC/LP • Computer/Computerspiele • Damenbekleidung • Drogerien/Parfumerien • Einkaufszentren • Fleischereien/Metzgereien • Foto • Geschenkartikel • Handarbeiten/Bastelmaterialien • Haushaltswaren/Küchen • Herrenbekleidung • Juweliere/Goldschmiede/Silber • Kaufhäuser • Konfiserien • Kunstgewerbe/Antiquitäten • Lampen • Leder • Musik <p>Gesundheitswesen</p> <ul style="list-style-type: none"> • Allgemeinärzte • Apotheken • Chirurgen • Frauenärzte • Hautärzte • Heilpraktiker • HNO • Hörgeräte • Internisten • Kieferorthopäden • Krankengymnasten • Logopäden • Optiker • Orthopäden • Radiologen • Sanitätshäuser • Urologen • Zahnärzte
--	--

Gastronomie

Bars / Kneipen

Cheers

24103 Kiel, Brunswiker Straße 49
Tel.: 55 36 74
Mo-So 17-24 Uhr

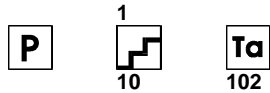


Parkplatzzugang: über Bordstein: 11 cm
Eingang: Stufe ohne Handlauf



Club 68

24114 Kiel, Ringstraße 68
Tel.: 61 739
Mo-So 18-3 Uhr




Parkplatzzugang: über Bordstein: 12 cm
Eingang: Stufe ohne Handlauf



Holsten am Exer

24103 Kiel, Exerzierplatz 14
Tel.: 91 951
Mo-Fr 7-23 Uhr, Sa 6-15 Uhr

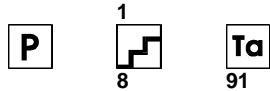


Parkplätze: auf dem Exerzierplatz



Jever Stübchen

24114 Kiel, Papenkamp 19
Tel.: 67 87 59
Mo-So 16-1 Uhr, Mi Nachmittag geschlossen

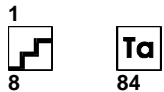


Eingang: Stufe ohne Handlauf, vor der Stufe am Eingang 8% Steigung/Gefälle, Untergrund: Stein



Lüneburg-Haus

24103 Kiel, Dänische Straße 22
Tel.: 92 327
Mo-So 11.30-1 Uhr



Eingang: Stufe ohne Handlauf



Mango's

24103 Kiel, Alter Markt 18
 Tel.: 96 228, Fax: 96 250
 www.mangos.de
 Mo-Do 10-0 Uhr, Fr-So 10-2 Uhr



112

160

Eingang: Vor der Eingangstür 7% Steigung/Gefälle,
 Untergrund: Stein

Räume: Weitere Verzehbereiche über 2 Stufen

Ringelnetz

24103 Kiel, Bergstraße 17
 www.bergstrasse-kiel.de
 Di-Sa 18-4, So und Mo geschlossen



92

174

Parkplatzzugang: über Bordstein: 13 cm

Räume: alle Verzehbereiche über 1 Stufe

Nachtcafe

24103 Kiel, Eggerstedtstraße 12-14
 Tel.: 95 550
 Mi-Sa 21-4 Uhr



1

16

88

Parkplatzzugang: über Bordstein: 12 cm

Eingang: Stufe ohne Handlauf

Op'n Krainburg

24114 Kiel, Jeßstraße 11
 Tel.: 63 985
 Mo-Fr ab 16 Uhr, Sa und So ab 10 Uhr



15

91

127

Parkplatzzugang: über Bordstein: 10 cm
Eingang: Stufe ohne Handlauf, Windfang: 87 cm

79

Eingang: Bewegungsfläche vor der Tür nur
 80 x 100 cm

SPORTSBAR

24103 Kiel, Schloßstraße 16-18
 Mo-So 11-3 Uhr



80

Eingang: Tür läßt sich mit festgestelltem Flügel
 erweitern

**Trio**

24114 Kiel, Harmsstraße 83
 Tel.: 67 49 99, Fax: 51 356
 Mo-Fr 11-15 und 18-1 Uhr, Sa 18-2 Uhr,
 So 9-15 und 18-1 Uhr



Parkplatzzugang: über Bordstein: 11 cm
Eingang: Stufe ohne Handlauf
Räume: Weitere Verzehrbereiche über 1 Stufe

Cafés**Luzifer**

24103 Kiel, Holstenstraße 84
 Tel.: 91 325
 www.luzifer-sylt.de
 Mo-Fr 8-20 Uhr, Sa 8-19 Uhr, So 9-19 Uhr



Eingang: Vor der Eingangstür 4% Steigung/Gefälle,
 Untergrund: Stein
 Sitzbereich nur über Stufen zu erreichen

**Sandwich**

24103 Kiel, Holstenstraße 92
 Tel.: 99 71 920
 Mo-Fr 6.30-18 Uhr, Sa 6.30-16 Uhr



Eingang: Stufe ohne Handlauf, vor der Stufe am
 Eingang 4% Steigung/Gefälle, Untergrund: Stein

Eiscafé**Eis-Meyer**

24103 Kiel, Alter Markt
 Tel.: 94 147
 Okt.-Feb.: Mo-Fr 11-18.30 Uhr, Sa und So 11-17 Uhr
 März-Sep.: Mo-Fr 10.30-21 Uhr,
 Sa und So 10.30-20 Uhr



Kasse: Tresenhöhe: 124 cm

Eiscafe Toscanini

24103 Kiel, Holstenstraße 86
Tel.: 92 320



2x73

Eingang: Tür lässt sich mit festgestelltem Flügel erweitern, vor der Eingangstür 8% Steigung/Gefälle, Untergrund: Stein

Janny's Eis

24103 Kiel, Exerzierplatz 24



2



14



85

Parkplätze: auf dem Exerzierplatz

Eingang: Stufe ohne Handlauf, Tür lässt sich mit festgestelltem Flügel erweitern

Hotels

Hotel Berliner Hof

24103 Kiel, Ringstraße 6
Tel.: 66 340, Fax: 66 34 345
www.berlinerhof-kiel.de
24 Stunden geöffnet



1



12



137



78



166



80



110



93

Parkplatzzugang: mit Unebenheiten

Eingang: Stufe ohne Handlauf, Anrampung möglich:
Länge: 39 cm, Steigung: 32%, Bodenbelag der Rampe: Holz

Aufzug: Grundfläche der Kabine: 132 x 97 cm,
B-Knöpfe: 155 cm

Fernsprecher: im EG, müssen freigeschaltet werden

Zimmer: Rollstuhlgerechtes Apartment: im EG, mit
Dusche, WC und Telefon, Zimmer-Nr.: 66, Preis:
125,- DM, Zugang über Steigung/Gefälle Länge: 800 cm,
Steigung: 8%, Türbreite: 93 cm, Bewegungsfläche vor
der Zimmertür nur: 150 x 127 cm,

Platz links vom Bett: 300 cm, Platz rechts vom Bett: 53
cm, Zimmergröße: Bad 6 m², großes Zimmer 15 m²,
kleines Zimmer 8 m², Flur 3,3 m², Betthöhe: 48 cm,
nicht verstellbar, keine Hilfsmittel, kein Notrufsystem

Bad und WC: Türbreite: 93 cm, Drehflügeltür die
nach außen aufschlägt, Größe: 323 x 193 cm,
B-knöpfe sind erreichbar, Dusche berollbar,
Duschsitz, Haltegriffe, Vorhang, Hebelarmaturen,
Waschbecken nicht unterfahrbar, keine Umsteigehilfe

Außenanlagen: ebenes Gelände, befestigte Wege

Weitere Räumlichkeiten: Frühstücksraum im EG

Türbr. 138 cm, Bar im 1. OG Türbr. 78 cm

Sonstiges: alle Türen des Apartments mit
automatischer Öffnung

Inter City Hotel

24114 Kiel, Kaistraße 54-56
 Tel.: 66 430, Fax: 66 43 499
 www.intercityhotel.de
 24 Std. geöffnet



5



120



140



160



85



93



110



93

Parkplätze: im Contiparkhaus CAP, 4. Parkdeck, Flügeltür, Br.: 101 cm, Zugang verwinkelt
Aufzug: Grundfläche der Kabine: 123 x 180 cm, B-Knöpfe: 120 cm, Haltegriffe vorhanden
WC: verwinkelter Zugang im WC, Waschbecken nicht unterfahrbar, keine Umsteigeilfe, im EG
Zimmer: Nr.: 348, Preis: 196,- DM, Türbreite: 93 cm, Bewegungsfläche vor der Zimmertür nur: 150 x 150 cm, Platz links vom Bett: 149 cm, Platz rechts vom Bett: 147 cm, Zimmergröße: 566 x 350 cm, Betthöhe: 48 cm, keine Hilfsmittel
Bad und WC: Türbreite: 93 cm, Drehflügeltür die nach außen aufschlägt, Größe: 332 x 209 cm, Dusche berollbar, Duschsitz, Haltegriffe, Hebelarmaturen, Waschbecken nicht unterfahrbar, keine Umsteigeilfe
Außenanlagen: ebenes Gelände, befestigte Wege
Weitere Räumlichkeiten: Bar, Restaurant, Frühstücksraum, 1. OG Türbr. 190 cm, Konferenzraum 1 Türbr. 130 cm, Konferenzräume 2, 3 Türbr. 180 cm

Steigenberger Conti-Hansa Kiel

24103 Kiel, Schloßgarten 7
 Tel.: 51 150, Fax: 51 15 444
 www.kiel.steigenberger.de
 24 Std. geöffnet



3



7m



200



333



91



89



90



94



88

Parkplatzangaben: Parkhaus gebührenpflichtig
Eingang: Rampenbr.: 103 cm, Rampe ohne Handlauf, Bodenbelag der Rampe: Stein
Aufzug 1: Grundfläche der Kabine: 93 x 189 cm, B-Knöpfe: 120 cm, Haltegriffe vorhanden. Muß genutzt werden, um vom Parkhaus das Hotel zu erreichen
Aufzug 2: Grundfläche der Kabine: 101 x 101 cm, B-Knöpfe: 125 cm, Haltegriffe vorhanden
WC: Sitzhöhe: 44 cm, Waschbecken nicht unterfahrbar, keine Umsteigeilfe
Zimmer 1: Nr.: 561, Türbreite: 93 cm, Bewegungsfläche vor der Zimmertür nur: 150 x 103 cm, Platz links vom Bett: 30 cm, Platz rechts vom Bett: 280 cm, Zimmergröße: 422 x 332 cm, Betthöhe: 46 cm, Telefon

Bad und WC: Türbreite: 88 cm, Drehflügeltür die nach innen (ins Bad) aufschlägt, Größe: 225 x 200 cm, Dusche berollbar, Duschsitz, Haltegriffe, Vorhang, Dreharmaturen, Sitzhöhe: 45 cm, Waschbecken nicht unterfahrbar, kein Notruf, keine Umsteigehilfe, Waschbecken mit Dreharmatur

Zimmer 2 : Nr.560, Türbreite: 88 cm, Bewegungsfläche vor der Tür: 150x150, Betthöhe 47 cm, Linkseinstieg,

Bad und WC: Türbreite 85 cm, Drehflügeltür außenaufschlagend, Sitzhöhe WC 42 cm, rechts 138 cm, links 30 cm, Waschbecken 85 cm (Unterfahrbar 65cm), 2 Haltegriffe, Dusche befahrbar , Duschsitz (31x35 cm, Höhe 47 cm), Haltegriffe rund-umfassbar (Höhe 85 cm), Spiegelhöhe 95 cm, kein Notruf, keine Umsteigehilfe

Bei Bedarf Assistenzzimmer

Weitere Räumlichkeiten: Saal A, B, C; EG Türbr. 182 cm, Bibliothek; EG Türbr. 159 cm, Bistro; EG Türbr. 156 cm

Imbiss / Schnellrestaurant

Alanya Grill

24105 Kiel, Holtenauer Straße 61

Tel.: 56 42 48

So-Do 11-1 Uhr, Fr und Sa 11-2 Uhr



22

95

Eingang: Stufe ohne Handlauf



Arkadas

24103 Kiel, Flämische Straße 17

Tel.: 97 02 25

Mo-So 11-5 Uhr



102

157



Assyrien Imbiß

24103 Kiel, Knooper Weg 78

Tel.: 55 19 23

Mo-Sa 11-23.30 Uhr, So 12-23.30 Uhr



13

98

Eingang: Stufe ohne Handlauf



Aurette

24103 Kiel, Bergstraße 26

Tel.: 55 30 33

Mo-Sa 18-4 Uhr, So 16-4 Uhr



83



167

**Parkplatzzugang:** über Bordstein: 12 cm**Eingang:** Stufe ohne Handlauf, vor der Stufe am

Eingang 7% Steigung/Gefälle Untergrund: Stein

Bodrum Grill

24103 Kiel, Wilhelminenstraße 35

Tel.: 55 78 697

Mo-Fr 11-5 Uhr



85

**Parkplatzzugang:** über Bordstein: 12 cm**Eingang:** Vor der Eingangstür 4% Steigung/Gefälle

Cantina

24103 Kiel, Europaplatz 4

Tel.: 97 95 579

Mo-Fr 11.30-18 Uhr, Sa und So 12-15.30 Uhr



88

**Parkplätze:** am Kleinen Kuhberg**Eingang:** Europaplatz bis zu 9% Steigung/Gefälle

Chinesischer Schnellimbiss

24103 Kiel, Ringstraße 90

Mo-Do 11-14.30 und 17-22.30 Uhr, Fr 17-22.30 Uhr,

Sa/So 12-22.30 Uhr



99

**Kasse:** Tresenverglasung: ab 70 cm

Döner Salman

24103 Kiel, Bergstraße 26

Tel.: 55 40 80

Mo-Fr 11-3 Uhr, Sa und So 12-3 Uhr



81



180

**Parkplatzzugang:** über Bordstein: 12 cm**Eingang:** Windfangbr.: 100 cm, vor der Eingangstür

5% Steigung/Gefälle, Untergrund: Stein

Döner Salman

24114 Kiel, Jeßstraße 17

Mo-Fr 11-23 Uhr, Sa und So 12.30-23 Uhr

**Eingang:** Stufe ohne Handlauf

Döner und Grill „Alter Markt“

24103 Kiel, Alter Markt 3

Tel.: 96 071

Mo-Fr 10-18 Uhr, Sa 10-16 Uhr

1

**Eingang:** Stufe ohne Handlauf

Firat Imbiss

24114 Kiel, Harmsstraße 50

Tel.: 63 078

Mo-Do 10-22 Uhr, Fr und Sa 10-23 Uhr, So 11-22 Uhr

1

**Eingang:** Stufe ohne Handlauf**Räume:** Weitere Verzehrbereiche über 3 Stufen

Grill Station

24103 Kiel, Schülperbaum 2

Tel.: 8881890

Mo-So 12-22.30 Uhr

**Eingang:** Vor der Eingangstür 4% Steigung/Gefälle,
Untergrund: Stein

Mc Donalds

24103 Kiel, Europaplatz 3

Tel.: 97 19 707

Mo-Sa 8-23 Uhr, So 9-23 Uhr

**Eingang:** Europaplatz bis zu 9% Steigung/Gefälle**Räume:** Weitere Verzehrbereiche über 2 Stufen**WC:** Bewegungsfläche vor dem Klosett nur:115 x 110 cm, Waschbecken nicht unterfahrbar, kein
Notruf, keine Umsteigehilfe, Waschbecken mit
Dreharmatur

Mc Donalds

24103 Kiel, Holstenbrücke 3

Tel.: 97 09 406

Mo-Do 7-24 Uhr, Fr und Sa 7-1 Uhr, So 9-24 Uhr

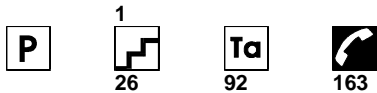
**Parkplätze:** in der Kehdenstraße**Eingang:** Vor der Eingangstür 7% Steigung/Gefälle,
Untergrund: Stein**Räume:** Kinderraum Türbr. 87 cm**WC 1:** Kabinentürbr.: 55 cm**WC 2:** verwinkelter Zugang im WC, Kabinentürbr.:
55 cm

Mr Slice

24103 Kiel, Wilhelminenstraße 11

So-Mi 11.30-1 Uhr, Do 11.30-2 Uhr,

Fr und Sa 11.30-3 Uhr

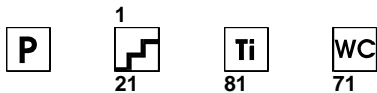
**Parkplatzzugang:** über Bordstein: 16 cm**Eingang:** Stufe ohne Handlauf

Smileys Pizza Service

24105 Kiel, Brunswiker Straße 42

Tel.: 3740374

Mo-So 11-23 Uhr

**Parkplatzzugang:** über Bordstein: 12 cm**Eingang:** Stufe ohne Handlauf**WC 1:** Bewegungsfläche vor der Tür nur: 93 x 119
cm, Kabinentürbr.: 63 cm**WC 2:** verwinkelter Zugang im WC, Kabinentürbr.:
52 cm

Jugendherbergen

Jugendherberge Kiel

24143 Kiel, Johannesstraße 1
Tel.: 73 14 88, Fax: 73 57 23
Mo-So 7-1 Uhr



Parkplatzzugang: über Bordstein: 8 cm
Eingang: Tür läßt sich mit festgestelltem Flügel erweitern

Klingel: über Rampe: 30%

Zimmer: 2 Zimmer sind rollstuhlgerecht ausgestattet, Zimmer-Nr.: 8 und 9, Preis: 33,- DM, Türbreite: 81 cm, Bewegungsfläche vor der Zimmertür : 150 x 150 cm, Platz rechts vom Bett: 130 cm, Zimmergröße: 308 x 320 cm, Betthöhe: 40 cm, mit Dusche und WC

Bad und WC: Türbreite: 93 cm, Drehflügeltür die nach außen aufschlägt, Größe: 220 x 220 cm, B-knöpfe auf max. 130 cm Höhe, Dusche berollbar, Duschsitz, Haltegriffe, Hebelarmaturen, Waschbecken nicht unterfahrbar, keine Umsteigehilfe

Weitere Räumlichkeiten: Frühstücksraum Türbr. 90 cm

Restaurants

Alex

24103 Kiel, Schloßstraße 2-6
Tel.: 982633
So-Do 9-1 Uhr, Fr-Sa 9-2 Uhr



Eingang: Stufe ohne Handlauf
WC: Türbreite 92cm, Sitzhöhe 42cm, neben dem WC rechts 120cm, links 80cm

Kieler Löwenbräu

24103 Kiel, Hafenstraße 15
Tel.: 9828784
Mo-So 9.30-22



Eingang: Stufe ohne Handlauf

Angler-Gasthof

24103 Kiel, Exerzierplatz 10

Tel.: 97 19 993

Mo und Di 10-24 Uhr, Mi 6-24 Uhr, Fr 10-1 Uhr,
Sa 5-1 Uhr

2



12



65

Parkplätze: auf dem Exerzierplatz**Eingang:** Stufe ohne Handlauf, Tür läßt sich mit festgestelltem Flügel erweitern

Barcelona

24103 Kiel, Jägersberg 6

Tel.: 55 44 99

Mo-So ab 18 Uhr



70



193



193

Parkplatzzugang: über Bordstein: 9 cm**Eingang:** Tür läßt sich mit festgestelltem Flügel erweitern, vor der Eingangstür 8% Steigung/Gefälle, Untergrund: Metallgitter

Maredo

24103 Kiel, Alter Markt 9

Tel.: 91 122, Fax: 91 136

www.maredo.de

So-Do 11.30-23 Uhr, Fr und Sa 11.30-23.30 Uhr



152



433



80



94



158

Aufzug: Grundfläche der Kabine: 138 x 100 cm, B-Knöpfe: 107 cm, Haltegriffe vorhanden, Aufzug muß genutzt werden, um das Restaurant zu erreichen**Räume:** Weitere Verzehrbereiche über 2 Stufen**WC:** Kabinentürbr.: 93 cm, Waschbecken nicht unterfahrbar, kein Notruf, keine Umsteigehilfe

Restaurant Faust

24105 Kiel, Holtener Straße 41a

Tel.: 57 01 717

Mo-So 11.30-22 Uhr



107



4

Eingang: Stufe ohne Handlauf**Räume:** zweiter Bereich über 5 Stufen**WC** über 8 Stufen

Dubrovnik

24103 Kiel, Ziegelteich 37-39

Tel.: 93 385

Mo-So 11.30-15 und 17.30-0 Uhr

1



15



100



303



72

Eingang: Windfangbr.: 120 cm**WC 1:** Kabinentürbr.: 60 cm**WC 2:** verwinkelter Zugang im WC, Kabinentürbr.: 53 cm**Kieler Brauerei am Alten Markt**

24103 Kiel, Alter Markt 9

Tel.: 90 62 90, Fax: 90 62 915

Mo-Do 101 Uhr, Fr und Sa 10-2 Uhr, So 10-24 Uhr



145



90



93

Aufzug: Grundfläche der Kabine: 121 x 174 cm, B-Knöpfe: 142 cm, Aufzug muß genutzt werden, um die WC's zu erreichen**Räume:** Weitere Verzehrbereiche über 1 Stufe**Münzfernsprecher:** im UG**WC:** Waschbecken nicht unterfahrbar, kein Notruf, keine Umsteigehilfe, im UG, Schlüssel beim Personal**Legienhof**

24103 Kiel, Legienstraße 22

Tel.: 55 10 08, Fax: 51 99 826

Mo-Fr 10-23.30 Uhr



2m



95



93



158

Parkplatzzugang: über Bordstein: 12 cm**Nebeneingang:** Links neben dem Haupteingang**WC:** verwinkelter Zugang im WC, Kabinentürbr.: 78 cm, Tür öffnet nach innen, Waschbecken nicht unterfahrbar, kein Notruf, keine Umsteigehilfe, im UG, WC-Zufahrt über den Hof**Lastenaufzug:** vom Hinterhof aus erreichbar, Türbreite 85 cm, Grundfläche der Kabine: 90 x 125cm, B-Knöpfe: 135 cm**Negresco**

24103 Kiel, Kehdenstraße 24

Tel.: 93 919, Fax: 97 09 580

So-Do 11.30-23 Uhr, Fr und Sa 11.30-23.30 Uhr



95



118



81

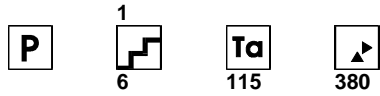
Eingang: Windfangbr.: 95 cm**Räume:** Weitere Verzehrbereiche über 1 Stufe**WC 1:** Kabinentürbr.: 55 cm**WC 2:** verwinkelter Zugang im WC, Kabinentürbr.: 55 cm

Pattaya

24103 Kiel, Fleethörn 25

Tel.: 92 227

Mo-So 12-15 und 17-23 Uhr

**Parkplatzzugang:** über Bordstein: 13 cm,

Untergrund: Kopfsteinpflaster

Eingang: Stufe ohne Handlauf

Sala Thai

24103 Kiel, Lange Reihe 22

Tel.: 97 08 54

Mo-So 12-15 und 18-24 Uhr

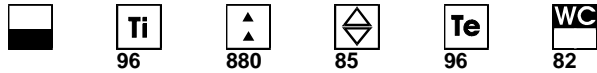
**Eingang:** Stufe ohne Handlauf, Windfangbr.: 75 cm**WC 1:** Kabinentürbr.: 61 cm**WC 2:** Kabinentürbr.: 57 cm

Peking Palast

24103 Kiel, Holstenbrücke 28

Tel.: 96 588, Fax: 97 84 66

Mo-So 11.30-23.30 Uhr

**Eingang:** Vor der Eingangstür 6% Steigung/Gefälle,
Untergrund: Kopfsteinpflaster**Aufzug:** Grundfläche der Kabine: 113 x 135 cm,
B-Knöpfe: 143 cm, Flügeltür, Haltegriffe vorhanden**WC:** Bewegungsfläche vor dem Klosett nur:
124 x 110 cm, keine Umsteigeilfe, Waschbecken mit
Dreharmatur

Pizza Presto

24103 Kiel, Holstenstraße 98

Tel.: 93 838

Mo-Fr 9-20.30 Uhr, Sa 9-18 Uhr

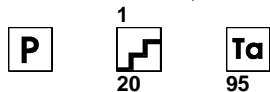
**Eingang:** Vor der Eingangstür 5% Steigung/Gefälle,
Untergrund: Kopfsteinpflaster

Pizza World

24103 Kiel, Kehdenstraße 1

Tel.: 96 887

Mo-Fr 8-22 Uhr, Sa 9-22 Uhr

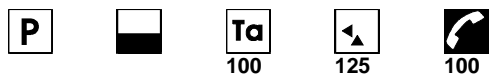
**Parkplatzzugang:** über Bordstein: 11 cm**Eingang:** Stufe ohne Handlauf, Vor der Stufe am Eingang 4% Steigung/Gefälle**Räume:** Weitere Verzehrbereiche über 2 Stufen

Quadrat

24103 Kiel, Schloßstraße 16-18

Tel.: 96 167

Mo-Fr ab 12 Uhr, Sa ab 12 Uhr, So ab 17 Uhr

**Parkplatzzugang:** über Bordstein: 9 cm**Parkplätze:** in der Eggerstedtstraße**Eingang:** Windfangbr.: 120 cm

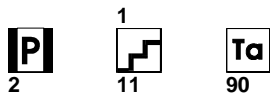
Ratskrug

24103 Kiel, Kleiner Kuhberg 12

Tel.: 93 853

Mo-Fr ab 16 Uhr, Mi ab 12 Uhr,

Sa ab 18 Uhr, So nur bei Veranstaltungen in der Ostseehalle

**Parkplätze:** in der Waisenhofstraße**Eingang:** Stufe ohne Handlauf

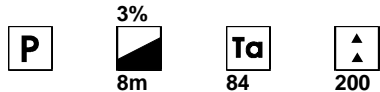
Rauchfang

24103 Kiel, Brunswiker Straße 24

Tel.: 56 57 26

www.rauchfang-kiel@web.de

Mo-Fr 12-14.30 und 17-1 Uhr, Sa 17-1 Uhr

**Parkplatzzugang:** über Steigung/Gefälle: Länge: 800 cm, Steigung: 3%**Eingang:** Rampe ohne Handlauf, Bodenbelag der Rampe: Stein

Restaurant Grimm

24103 Kiel, Dahlmannstraße 5
Tel.: 55 35 44
Mo-So ab 18 Uhr



72

Parkplatzzugang: über Bordstein: 11 cm
Eingang: Vor der Eingangstür 4% Steigung/Gefälle

Restaurant La Torre

24103 Kiel, Schloßstraße 21a
Tel.: 93 463
Mo-Sa 12-15 und 18-23 Uhr



23



103

Eingang: Stufe ohne Handlauf

Restaurant Seeburg

24105 Kiel, Düsternbrooker Weg 2
Tel.: 56 11 25, Fax: 56 16 54
Mo-Sa 11.30-23 Uhr, So 11.30-18 Uhr



5m



95



207



71

Parkplatzzugang: über Bordstein: 11 cm

Eingang: Bodenbelag der Rampe: Stein

WC 1: verwinkelter Zugang im WC , Kabinentürbr.:
57 cm

WC 2: verwinkelter Zugang im WC, Kabinentürbr.:
56 cm

Kaiserszimmer über Treppe

Restaurant im Schloß

24103 Kiel, Wall 74
Tel.: 91 155, Fax: 91 157
www.restaurant-im-schloss.de
Mo ab 18.30 Uhr, Di-Fr ab 11 Uhr, Sa ab 18 Uhr,
So 11.30-15 Uhr



128



103



215



L



89



90



145

Parkplatzzugang: über Steigung/Gefälle: Länge:
700 cm, Steigung: 9%, Flügeltür, Br.: 97 cm, Zugang
verwinkelt

Parkplatzzufahrt: über Wall

Eingang: Windfangbr.: 79 cm

Aufzug: ist Lastenaufzug: muß nur benutzt werden,
wenn man das Restaurant vom Wall erreichen möchte

Räume: Terrasse Türbr. 94 cm, weitere
Verzeerbereiche über 3 Stufen

Münzfernsprecher: links neben dem Haupteingang

WC 1: verwinkelter Zugang im WC , Kabinentürbr.:

84 cm, Bewegungsfläche vor dem Klosett nur:

113 x 118 cm, Sitzhöhe: 41 cm, Waschbecken nicht
unterfahrbar, keine Haltegriffe, keine Umsteigehilfe

WC 2: verwinkelter Zugang im WC, Sitzhöhe: 41 cm,
Waschbecken nicht unterfahrbar, keine Haltegriffe,
keine Umsteigehilfe

San Marco

24103 Kiel Dänische Straße 12-16

Tel.: 92 492

Di-Sa 12-15 und 18-23 Uhr, So 17-23 Uhr



91



150

Eingang: Windfangbr.: 89 cm



Wienerwald

24103 Kiel, Sophienblatt 38-40

Tel.: 62 310, Fax: 67 40 60

www.wienerwald.de

Mo-So 10-0.30 Uhr



89



250



93



164

Eingang: Tür läßt sich mit festgestelltem Flügel
erweitern, vor der Eingangstür 5% Steigung/Gefälle,
Untergrund: Stein

WC: keine Umsteigehilfe



Wienerwald

24105 Kiel, Holtenauer Straße 74

Tel.: 56 63 72, Fax: 57 96 024

www.wienerwald.de

Mo-So 11-22 Uhr



5



83



127

Parkplätze: in der Schauenburger Straße

Eingang: Stufe ohne Handlauf, Windfangbr.: 93 cm



ERLÄUTERUNG DER PIKTOGRAMME



Zugänglich:

Eingang stufenlos, Rampe bis 6% Steigung (Türschwelle bis 3 cm gilt als stufenlos), Türbreiten mindestens 90 cm, Aufzug mindestens 140 cm tief.

- zusätzlich bei Bahnhöfen: Zugänge zu den Bahnsteigen und Zugeinstiege mindestens 90 cm breit und stufenlos.
- zusätzlich bei Einkaufszentren: Wege ohne Stufen.
- zusätzlich bei Übernachtungsstätten: Zimmer, Bad und WC mit Türbreiten von mindestens 90 cm und stufenlos zugänglich.
- zusätzlich bei Schiffsanlegern: Zugang zum Anleger und Schiffseinstieg mindestens 90 cm breit und stufenlos.
- zusätzlich bei Geschäften: Zugang ohne Sperre, Kassendurchfahrt mindestens 90 cm breit.



Eingeschränkt zugänglich:

Maximal 1 Stufe, Rampe über 6% Steigung. Türbreiten zwischen 70 und 89 cm, Aufzug zwischen 90 und 139 cm tief, Nebeneingang verschlossen, Tür mit zwei Flügeln, Lastenaufzug, Abstand zwischen Türen im Windfang unter 250 cm.

- zusätzlich bei Geschäften: Zugang mit Hindernissen, Kassendurchfahrt schmaler als 90 cm oder Kasse nicht erreichbar.
- zusätzlich bei Übernachtungsstätten: Zimmer, Bad und WC mit Türbreiten zwischen 70 und 89 cm und Hindernissen.
- zusätzlich bei Bahnhöfen: Zugänge zu den Bahnsteigen und Zugeinstiege schmaler als 90 cm und/oder über Stufen.
- zusätzlich bei Schiffsanlegern: Zugang zum Anleger und Schiffseinstieg zwischen 70 und 89 cm breit und/oder mit einer Stufe.



Nicht zugänglich:

Mehr als eine Stufe, Türbreiten unter 70 cm, Aufzug unter 90 cm tief.

- zusätzlich bei Übernachtungsstätten: Türbreiten von Zimmern, Bad und WC unter 70 cm.
- zusätzlich bei Schiffsanlegern: Zugang zum Anleger und/oder Schiffseinstieg unter 70 cm breit und/oder über mehr als eine Stufe.



Nicht zugänglich,

weil mehrere Stufen, aber auf Anfrage Anrampung möglich.

Diese mobilen Rampen sind in der Regel für Warenständer angefertigt und oft sehr steil.



Nicht zugänglich,

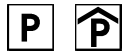
aber bei gutem Wetter Tische draußen.

Parkplätze:

Parkplatz/Parkhaus mit reservierten Plätzen für Rollstuhlfahrer, Platzbreite abgesenkt, Anzahl der Plätze unter dem Piktogramm.



Parkplatz/Parkhaus mit reservierten Plätzen für Rollstuhlfahrer, Platzbreite unter 3.50 m, Bordsteine teilweise nicht abgesenkt, Anzahl der Plätze unter dem Piktogramm.



Parkplatz/Parkhaus mit abgesenkten Bordsteinen.

Zugänge:

Eingang stufenlos (Türschwellen bis 3 cm Höhe gilt als stufenlos).



Rampe/Weg mit Angabe der Steigung in Prozent über dem Piktogramm. Breite der Rampe mindestens 1.20 m, Länge der Rampe in m unter dem Piktogramm.



Stufen mit Angabe der Stufenzahl über dem Piktogramm, Höhe der Stufen in cm unter dem Piktogramm.

Zusätzlich bei Nebeneingängen:

Nebeneingang offen, Klingel oder Sprechanlage.



Nebeneingang verschlossen, Voranmeldung notwendig.

Türen:

Automatik-Tür, Eingang ohne Tür, Türbreite in cm unter dem Piktogramm.



Tür öffnet nach innen, Türbreite in cm unter dem Piktogramm.



Tür öffnet nach außen, Türbreite in cm unter dem Piktogramm, Bewegungsraum vor der Tür wird im Bemerkungstext ausgewiesen, wenn er kleiner als 150 x 150 cm ist.



Drehkreuztür.



Etageneingangstür, Türbreite in cm unter dem Piktogramm.

Münzfernsprecher / Kartentelefon:

Öffentlicher Münzfernsprecher bzw. Kartentelefon für Rollstuhlfahrer, stufenlos zugänglich.

Aufzüge:

Aufzüge mit waagrecht angebrachten Bedienungsknöpfen, Türbreite in cm unter dem Piktogramm.



Aufzug mit senkrecht angebrachten Bedienungsknöpfen, Türbreite in cm unter dem Piktogramm.



Lastenaufzug, nur mit Personal benutzbar.



Kein Aufzug, Obergeschoß nur über Treppen zugänglich.

Alle Aufzüge sind stufenlos zugänglich und haben Automatik-Türen. Sind zwei Aufzugspiktogramme angegeben, so muss zunächst ein Aufzug und danach ein weiterer benutzt werden. Angabe der Aufzugsmaße: Breite x Tiefe in cm, Höhe der Bedienungsknöpfe (B-Knöpfe) in cm.

Klingel:

Klingel oder Sprechanlage am Eingang, stufenlos zugänglich, Klingelhöhe in cm unter dem Piktogramm.



Keine Klingel oder Sprechanlage.

Höranlagen:

Induktive Höranlage für Schwerhörige im Saal.

WCs:

WC für Rollstuhlfahrer, links und rechts anfahrbar, Platzbreite mindestens 95 cm, Türbreite in cm unter dem Piktogramm.



WC für Rollstuhlfahrer, rechts anfahrbar, Platzbreite mindestens 95 cm, Türbreite in cm unter dem Piktogramm.



WC für Rollstuhlfahrer, links anfahrbar, Platzbreite mindestens 95 cm, Türbreite in cm unter dem Piktogramm.



WC für Rollstuhlfahrer, Platzbreite links und rechts unter 95 cm, Türbreite in cm unter dem Piktogramm.



WC, Türbreite mindestens 70 cm, Türbreite in cm unter dem Piktogramm.

Alle WC sind stufenlos zugänglich.

Bei WCs mit Türbreiten unter 70 cm Angabe von Türbreiten Vorraum / Kabine in cm.

Stellplätze im Saal:



Stellplätze bzw. Freiflächen für Rollstuhlfahrer im Saal vorhanden.
Anzahl der Plätze unter dem Piktogramm.



Keine Stellplätze bzw. Freiflächen für Rollstuhlfahrer im Saal vorhanden.

Windfang:



Windfang, Breite mindestens 150 cm, gerade Durchfahrt möglich,
Abstand zwischen den Türen in cm unter dem Piktogramm.



Windfang, verwinkelter Zugang, Abstand zwischen den Türen in cm
unter dem Piktogramm.



Windfang, verwinkelter Zugang, Abstand zwischen den Türen in cm
unter dem Piktogramm.

Verwendete Abkürzungen:

H	- Höhe
Br	- Breite
T	- Tiefe
P	- Parkplatz/Parkhaus
N	- Nebeneingang
EKZ	- Einkaufszentrum
EG	- Erdgeschoss
OG	- Obergeschoss
UG	- Untergeschoss
E-R	- Elektro-Rollstuhl
F-R	- Falt-Rollstuhl
St.	- Stufen
n.z.	- nicht zugänglich

Angaben zur Bewegungsmöglichkeit:

- 1 Alle Räumlichkeiten sind gut zu erreichen. Engste Stelle ist über 90 cm breit oder umfahrbar.
- 2 Nicht alle Räumlichkeiten sind zu erreichen. Das Geschäft ist teilweise oder zeitweise (Saison-, wetterbedingt) zugestellt.
- 3 Stark eingeschränkte Bewegungsmöglichkeit (z.B. kleine Räumlichkeiten, keine Wendemöglichkeiten, Gänge zugestellt)

Tischhöhen in Gastronomie-Betrieben: Angabe Oberkante/Unterkante