

Statistische Kurzinformation

Nr. 440 / 30. November 2021

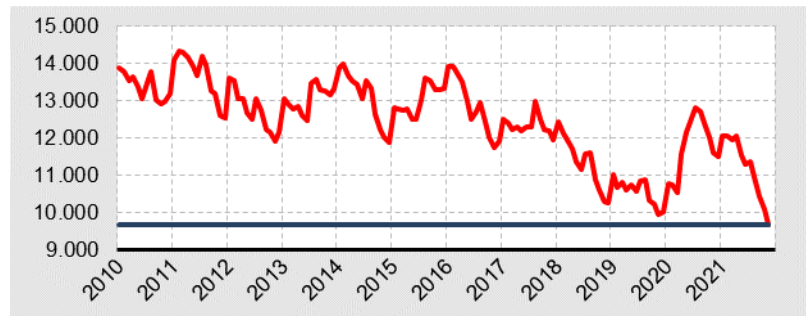
Arbeitsmarkt im November 2021

Im November 2021 gab es mit insgesamt **9.664 Arbeitslosen** die geringste Arbeitslosenzahl seit mindestens 36 Jahren. Die aktuelle **Arbeitslosenquote beträgt 7,0 %**. Zum zweiten Mal lag die Anzahl der Arbeitslosen in Kiel unter der Marke von 10.000, erstmals war dies vor genau zwei Jahren der Fall. Der positive Trend trifft laut der Agentur für Arbeit alle Personengruppen am Arbeitsmarkt.

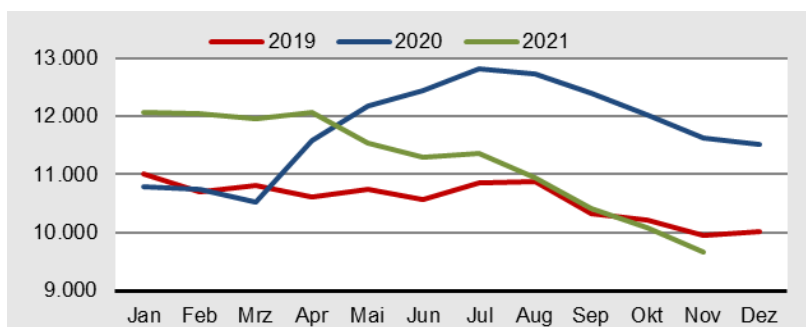
„Der Arbeitsmarkt in der Landeshauptstadt Kiel hat sich somit erst einmal von den Folgen der Pandemie erholt. Ob sich dieser Trend fortsetzt, hängt nicht zuletzt davon ab, ob es aufgrund der Entwicklung der Infektionslage erneut zu Einschränkungen in der Wirtschaft kommt“. (Petra Eylander, Agentur für Arbeit Kiel)

Die Zahl der **Unterbeschäftigten** (Arbeitslose, Teilnehmer an einer Maßnahme, Personen in einem arbeitsmarktbedingten Sonderstatus) ist mit **14.491** Betroffenen auf dem bisher niedrigsten Stand. Die aktuelle Unterbeschäftigtenquote beträgt **10,2 %**. Auch in den drei anderen Kreisfreien Städten des Landes ging die Arbeitslosigkeit zurück. In Lübeck beträgt die aktuelle Arbeitslosenquote 7,1 %, Flensburg hat eine Quote von 7,7 % und Neumünster von 7,8 %.

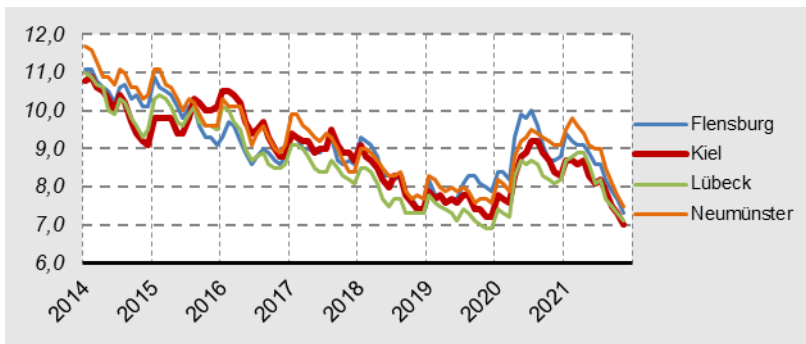
Grafik 1.
Anzahl der
Arbeitslosen
seit 2010



Grafik 2.
Vergleich der
Arbeitslosen
pro Monat
2019-2021



Grafik 3.
Die Entwicklung
der Arbeitslosen-
quoten in den
Kreisfreien Städten
Schleswig-Holsteins
seit 2014



Quelle: Statistik der Bundesagentur für Arbeit



Landeshauptstadt Kiel

Bürger- und Ordnungsamt

Abteilung Statistik

Postfach 1152

24099 Kiel

Nähere Auskünfte:

Eyk-Röttger Naeve

+49 (0)431 901-2379

E-Mail:

statistikstelle@kiel.de

Internet:

www.kiel.de/statistik