



Statistische Berichte Nr. 177



Stimmzettel

für die Wahl der Oberbürgermeisterin/des Oberbürgermeisters
in der Landeshauptstadt Kiel am 2. März 2003

Sie haben eine Stimme

Nur eine Bewerberin oder einen Bewerber in einem der
Kreise ankreuzen, sonst ist der Stimmzettel ungültig!



1	Fenske, Jürgen Geschäftsführer 24105 Kiel, Hohenbergstraße 7 SPD-Fraktion	<input type="radio"/>
2	Jakob, Dieter Hausmann 24105 Kiel, Esmarchstraße 21 unabhängiger Bewerber	<input type="radio"/>
3	Kolumbuchi, Stefan Applikationsentwickler 24106 Kiel, Holtener Straße 308 unabhängiger Bewerber	<input type="radio"/>
4	Kottek, Wolfgang Beamter 24106 Kiel, Jacobystraße 12 S-U-K-Fraktion	<input type="radio"/>
5	Oschmann, Lutz Wissenschaftlicher Angestellter 24159 Kiel, Steenberg 13 GRÜNE-Fraktion	<input type="radio"/>
6	Volquartz, Angelika Realschulrektorin a. D. 24105 Kiel, Moltkestraße 29 CDU-Fraktion	<input type="radio"/>

**Die Wahl der Oberbürgermeisterin/
des Oberbürgermeisters am 02. März 2003
in der Landeshauptstadt Kiel**

- Amtliches Endergebnis -

Zeichenerklärung

- = Zahlenwert genau Null (nichts)

Impressum:

Herausgeberin:

Landeshauptstadt Kiel

Amt für Wirtschaft, Verkehr, Stadt- und Regionalentwicklung

Abt. 72.2 - Statistik

Postfach 1152, 24099 Kiel

Fax: 0431/901-62319

Auskünfte erteilt: Eyk-Röttger Naeve, Tel. 0431/901-2379

Nachdruck, auch auszugsweise, nur mit Quellenangabe gestattet.

© 3/2003 - 72.2 - Schutzgebühr für den Bericht 3,-- €.

Inhalt

	Seite
Landeshauptstadt Kiel gesamt	1
Ergebnisse in den einzelnen Wahlbezirken	2
Karte Gemeindewahlkreise	10
Ergebnisse in den Gemeindewahlbezirken	11
Vergleichsgrafiken - Gemeindewahlkreise	13
Karte Ortsbeiräte	23
Ergebnisse in den Ortsbeiratsbezirken	24
Vergleichsgrafiken - Ortsbeiratsbezirke	34

Stimmzettel

für die Wahl der Oberbürgermeisterin/des Oberbürgermeisters
in der Landeshauptstadt Kiel am 2. März 2003

Sie haben eine Stimme

Nur eine Bewerberin oder einen Bewerber in einem der
Kreise ankreuzen, sonst ist der Stimmzettel ungültig!

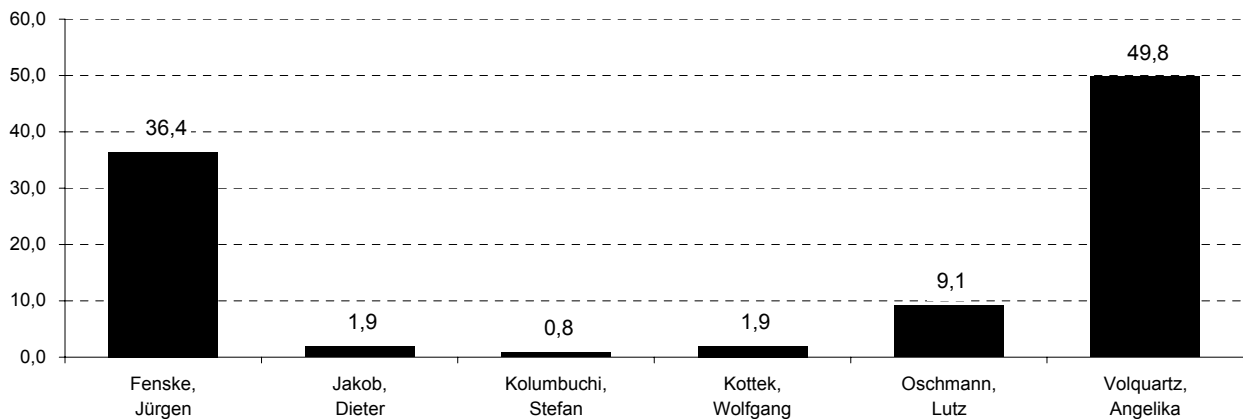


1	Fenske, Jürgen Geschäftsführer 24105 Kiel, Hohenbergstraße 7 SPD-Fraktion	<input type="radio"/>
2	Jakob, Dieter Hausmann 24105 Kiel, Esmarchstraße 21 unabhängiger Bewerber	<input type="radio"/>
3	Kolumbuchi, Stefan Applikationsentwickler 24106 Kiel, Holtenauer Straße 308 unabhängiger Bewerber	<input type="radio"/>
4	Kottek, Wolfgang Beamter 24106 Kiel, Jacobystraße 12 S-U-K-Fraktion	<input type="radio"/>
5	Oschmann, Lutz Wissenschaftlicher Angestellter 24159 Kiel, Steenberg 13 GRÜNE-Fraktion	<input type="radio"/>
6	Volquartz, Angelika Realschulrektorin a. D. 24105 Kiel, Moltkestraße 29 CDU-Fraktion	<input type="radio"/>

Wahl der Oberbürgermeisterin/des Oberbürgermeisters 02. März 2003 - Ergebnisse in der Landeshauptstadt Kiel - gesamt

Wahl- bezirk	Wahlbe- rechtigte	Wähler/ -Innen	Stimmen		Von den gültigen Stimmen entfallen auf:					
			Ungültige Stimmen	Gültige Stimmen	Fenske, Jürgen	Jakob, Dieter	Kolumbuchi, Stefan	Kottek, Wolfgang	Oschmann, Lutz	Volquartz, Angelika
Kiel gesamt	181 563	85 933 47,3	1 012 1,2	84 921 98,8	30 933 36,4	1 604 1,9	705 0,8	1 627 1,9	7 764 9,1	42 288 49,8

Wahl der Oberbürgermeisterin/des Oberbürgermeisters am 02. März 2003 in der Landeshauptstadt Kiel



**Wahl der Oberbürgermeisterin/des Oberbürgermeisters am 02. März 2003 -
Ergebnisse in den einzelnen Wahlbezirken der Landeshauptstadt Kiel**

Wahl- bezirk	Wahlbe- rechtigte	Wähler/ -Innen	Stimmen		Von den gültigen Stimmen entfallen auf:					
			Ungültige Stimmen	Gültige Stimmen	Fenske, Jürgen	Jakob, Dieter	Kolumbuchi, Stefan	Kottek, Wolfgang	Oschmann, Lutz	Volquartz, Angelika
1	1 275	670 52,5	7 1,0	663 99,0	172 25,9	7 1,1	5 0,8	9 1,4	56 8,4	414 62,4
2	1 111	529 47,6	5 0,9	524 99,1	177 33,8	6 1,1	9 1,7	8 1,5	37 7,1	287 54,8
3	1 315	800 60,8	8 1,0	792 99,0	242 30,6	8 1,0	2 0,3	12 1,5	55 6,9	473 59,7
4 ☒	1 037	945 91,1	7 0,7	938 99,3	257 27,4	1 0,1	7 0,7	16 1,7	89 9,5	568 60,6
5 ☒	1 106	507 45,8	5 1,0	502 99,0	152 30,3	12 2,4	6 1,2	12 2,4	54 10,8	266 53,0
6	1 640	643 39,2	5 0,8	638 99,2	276 43,3	20 3,1	5 0,8	11 1,7	54 8,5	272 42,6
7	1 292	595 46,1	7 1,2	588 98,8	200 34,0	19 3,2	6 1,0	15 2,6	69 11,7	279 47,4
8 ☒	1 351	825 61,1	13 1,6	812 98,4	286 35,2	21 2,6	9 1,1	15 1,8	108 13,3	373 45,9
9	1 347	719 53,4	11 1,5	708 98,5	257 36,3	17 2,4	3 0,4	15 2,1	68 9,6	348 49,2
10 ☒	1 087	467 43,0	11 2,4	456 97,6	189 41,4	7 1,5	3 0,7	9 2,0	54 11,8	194 42,5
11 ☒	1 377	977 71,0	0 0,0	977 100,0	248 25,4	11 1,1	9 0,9	18 1,8	241 24,7	450 46,1
12	1 459	772 52,9	8 1,0	764 99,0	167 21,9	14 1,8	8 1,0	12 1,6	241 31,5	322 42,1
13	1 450	786 54,2	11 1,4	775 98,6	234 30,2	14 1,8	4 0,5	11 1,4	173 22,3	339 43,7
14	1 296	417 32,2	7 1,7	410 98,3	135 32,9	5 1,2	6 1,5	10 2,4	35 8,5	219 53,4
15	1 499	539 36,0	2 0,4	537 99,6	195 36,3	7 1,3	5 0,9	15 2,8	42 7,8	273 50,8
16	1 273	623 48,9	3 0,5	620 99,5	152 24,5	6 1,0	4 0,6	12 1,9	53 8,5	393 63,4
17	1 119	413 36,9	5 1,2	408 98,8	156 38,2	5 1,2	7 1,7	9 2,2	43 10,5	188 46,1
18 ☒	855	823 96,3	6 0,7	817 99,3	248 30,4	15 1,8	6 0,7	20 2,4	85 10,4	443 54,2
19	950	426 44,8	4 0,9	422 99,1	131 31,0	10 2,4	7 1,7	7 1,7	30 7,1	237 56,2
20 ☒	1 987	1 077 54,2	16 1,5	1 061 98,5	347 32,7	22 2,1	13 1,2	12 1,1	143 13,5	524 49,4

☒ Briefwahlbezirk, Wahlbeteiligung über 100% möglich

**Wahl der Oberbürgermeisterin/des Oberbürgermeisters am 02. März 2003 -
Ergebnisse in den einzelnen Wahlbezirken der Landeshauptstadt Kiel**

Wahl- bezirk	Wahlbe- rechtigte	Wähler/ -Innen	Stimmen		Von den gültigen Stimmen entfallen auf:					
			Ungültige Stimmen	Gültige Stimmen	Fenske, Jürgen	Jakob, Dieter	Kolumbuchi, Stefan	Kottek, Wolfgang	Oschmann, Lutz	Volquartz, Angelika
22	1 441	878 60,9	12 1,4	866 98,6	288 33,3	10 1,2	5 0,6	42 4,8	66 7,6	455 52,5
23	1 339	662 49,4	7 1,1	655 98,9	240 36,6	8 1,2	5 0,8	26 4,0	31 4,7	345 52,7
24 ☒	878	490 55,8	1 0,2	489 99,8	160 32,7	7 1,4	4 0,8	14 2,9	33 6,7	271 55,4
25	1 042	538 51,6	8 1,5	530 98,5	179 33,8	10 1,9	1 0,2	37 7,0	35 6,6	268 50,6
26	1 214	663 54,6	7 1,1	656 98,9	227 34,6	5 0,8	3 0,5	30 4,6	63 9,6	328 50,0
27	1 374	752 54,7	5 0,7	747 99,3	238 31,9	6 0,8	7 0,9	20 2,7	53 7,1	423 56,6
28 ☒	1 084	1 252 115,5	22 1,8	1 230 98,2	348 28,3	11 0,9	13 1,1	30 2,4	97 7,9	731 59,4
29	1 098	450 41,0	3 0,7	447 99,3	209 46,8	14 3,1	2 0,4	13 2,9	14 3,1	195 43,6
30	1 159	617 53,2	6 1,0	611 99,0	204 33,4	9 1,5	3 0,5	21 3,4	18 2,9	356 58,3
31	1 308	806 61,6	1 0,1	805 99,9	268 33,3	2 0,2	2 0,2	27 3,4	68 8,4	438 54,4
32	1 228	594 48,4	3 0,5	591 99,5	96 16,2	5 0,8	3 0,5	0 0,0	34 5,8	453 76,6
33	1 250	642 51,4	13 2,0	629 98,0	208 33,1	10 1,6	3 0,5	5 0,8	76 12,1	327 52,0
34 ☒	1 061	1 180 111,2	8 0,7	1 172 99,3	320 27,3	10 0,9	7 0,6	16 1,4	133 11,3	686 58,5
35	1 223	581 47,5	7 1,2	574 98,8	190 33,1	7 1,2	5 0,9	6 1,0	81 14,1	285 49,7
36	1 057	516 48,8	7 1,4	509 98,6	114 22,4	4 0,8	2 0,4	6 1,2	25 4,9	358 70,3
37	1 287	624 48,5	2 0,3	622 99,7	208 33,4	12 1,9	3 0,5	11 1,8	78 12,5	310 49,8
38 ☒	1 061	985 92,8	7 0,7	978 99,3	301 30,8	18 1,8	5 0,5	9 0,9	127 13,0	518 53,0
39	1 389	642 46,2	7 1,1	635 98,9	212 33,4	8 1,3	7 1,1	8 1,3	93 14,6	307 48,3
40	1 205	540 44,8	8 1,5	532 98,5	174 32,7	5 0,9	0 0,0	6 1,1	54 10,2	293 55,1
41	1 107	481 43,5	7 1,5	474 98,5	168 35,4	17 3,6	6 1,3	6 1,3	62 13,1	215 45,4

☒ Briefwahlbezirk, Wahlbeteiligung über 100% möglich

**Wahl der Oberbürgermeisterin/des Oberbürgermeisters am 02. März 2003 -
Ergebnisse in den einzelnen Wahlbezirken der Landeshauptstadt Kiel**

Wahl- bezirk	Wahlbe- rechtigte	Wähler/ -Innen	Stimmen		Von den gültigen Stimmen entfallen auf:					
			Ungültige Stimmen	Gültige Stimmen	Fenske, Jürgen	Jakob, Dieter	Kolumbuchi, Stefan	Kottek, Wolfgang	Oschmann, Lutz	Volquartz, Angelika
42	1 377	612 44,4	6 1,0	606 99,0	232 38,3	12 2,0	5 0,8	13 2,1	88 14,5	256 42,2
43	1 394	578 41,5	8 1,4	570 98,6	219 38,4	17 3,0	10 1,8	8 1,4	62 10,9	254 44,6
44 ☒	1 066	765 71,8	6 0,8	759 99,2	282 37,2	21 2,8	7 0,9	13 1,7	113 14,9	323 42,6
45	1 290	522 40,5	8 1,5	514 98,5	190 37,0	9 1,8	3 0,6	4 0,8	74 14,4	234 45,5
46	1 219	457 37,5	7 1,5	450 98,5	177 39,3	12 2,7	2 0,4	5 1,1	69 15,3	185 41,1
47	1 553	613 39,5	3 0,5	610 99,5	226 37,0	13 2,1	6 1,0	8 1,3	106 17,4	251 41,1
48 ☒	1 067	830 77,8	11 1,3	819 98,7	287 35,0	19 2,3	7 0,9	12 1,5	100 12,2	394 48,1
49	1 210	402 33,2	5 1,2	397 98,8	148 37,3	14 3,5	6 1,5	8 2,0	37 9,3	184 46,3
50	1 479	557 37,7	3 0,5	554 99,5	198 35,7	7 1,3	4 0,7	8 1,4	53 9,6	284 51,3
51 ☒	1 794	772 43,0	7 0,9	765 99,1	238 31,1	17 2,2	7 0,9	20 2,6	67 8,8	416 54,4
53 ☒	841	392 46,6	1 0,3	391 99,7	145 37,1	7 1,8	3 0,8	12 3,1	36 9,2	188 48,1
54	1 603	571 35,6	4 0,7	567 99,3	216 38,1	12 2,1	3 0,5	8 1,4	79 13,9	249 43,9
55	1 563	533 34,1	2 0,4	531 99,6	172 32,4	6 1,1	5 0,9	6 1,1	36 6,8	306 57,6
56 ☒	1 602	976 60,9	8 0,8	968 99,2	309 31,9	23 2,4	8 0,8	11 1,1	82 8,5	535 55,3
57	1 254	373 29,7	6 1,6	367 98,4	125 34,1	6 1,6	4 1,1	2 0,5	44 12,0	186 50,7
58 ☒	888	569 64,1	9 1,6	560 98,4	188 33,6	12 2,1	6 1,1	11 2,0	105 18,8	238 42,5
59	884	305 34,5	5 1,6	300 98,4	122 40,7	8 2,7	5 1,7	4 1,3	37 12,3	124 41,3
60	1 254	497 39,6	4 0,8	493 99,2	191 38,7	6 1,2	3 0,6	5 1,0	54 11,0	234 47,5
61	1 244	499 40,1	9 1,8	490 98,2	184 37,6	12 2,4	8 1,6	7 1,4	59 12,0	220 44,9
62	1 500	371 24,7	6 1,6	365 98,4	148 40,5	14 3,8	3 0,8	12 3,3	44 12,1	144 39,5

☒ Briefwahlbezirk, Wahlbeteiligung über 100% möglich

**Wahl der Oberbürgermeisterin/des Oberbürgermeisters am 02. März 2003 -
Ergebnisse in den einzelnen Wahlbezirken der Landeshauptstadt Kiel**

Wahl- bezirk	Wahlbe- rechtigte	Wähler/ -Innen	Stimmen		Von den gültigen Stimmen entfallen auf:					
			Ungültige Stimmen	Gültige Stimmen	Fenske, Jürgen	Jakob, Dieter	Kolumbuchi, Stefan	Kottek, Wolfgang	Oschmann, Lutz	Volquartz, Angelika
63	1 369	402 29,4	8 2,0	394 98,0	151 38,3	21 5,3	5 1,3	3 0,8	33 8,4	181 45,9
64	1 256	426 33,9	1 0,2	425 99,8	171 40,2	10 2,4	2 0,5	6 1,4	42 9,9	194 45,6
65 ☒	1 187	809 68,2	12 1,5	797 98,5	307 38,5	14 1,8	7 0,9	19 2,4	112 14,1	338 42,4
66	1 518	534 35,2	5 0,9	529 99,1	204 38,6	15 2,8	1 0,2	8 1,5	51 9,6	250 47,3
67 ☒	1 086	468 43,1	4 0,9	464 99,1	170 36,6	7 1,5	5 1,1	6 1,3	39 8,4	237 51,1
68	1 391	434 31,2	5 1,2	429 98,8	168 39,2	12 2,8	6 1,4	6 1,4	63 14,7	174 40,6
69	1 267	630 49,7	11 1,7	619 98,3	209 33,8	15 2,4	5 0,8	7 1,1	99 16,0	284 45,9
70	1 298	527 40,6	6 1,1	521 98,9	178 34,2	9 1,7	4 0,8	7 1,3	69 13,2	254 48,8
71 ☒	1 092	897 82,1	9 1,0	888 99,0	305 34,3	13 1,5	13 1,5	19 2,1	118 13,3	420 47,3
72	1 377	512 37,2	9 1,8	503 98,2	183 36,4	14 2,8	6 1,2	6 1,2	89 17,7	205 40,8
73	1 235	416 33,7	2 0,5	414 99,5	170 41,1	11 2,7	1 0,2	8 1,9	42 10,1	182 44,0
74	1 319	571 43,3	13 2,3	558 97,7	233 41,8	10 1,8	5 0,9	11 2,0	46 8,2	253 45,3
75	1 243	531 42,7	1 0,2	530 99,8	202 38,1	3 0,6	2 0,4	12 2,3	73 13,8	238 44,9
76	1 291	431 33,4	5 1,2	426 98,8	174 40,8	12 2,8	7 1,6	8 1,9	31 7,3	194 45,5
77 ☒	742	944 127,2	6 0,6	938 99,4	322 34,3	16 1,7	4 0,4	14 1,5	50 5,3	532 56,7
78	1 823	929 51,0	4 0,4	925 99,6	301 32,5	9 1,0	6 0,6	11 1,2	61 6,6	537 58,1
80	1 408	472 33,5	9 1,9	463 98,1	193 41,7	10 2,2	4 0,9	11 2,4	17 3,7	228 49,2
81 ☒	707	337 47,7	2 0,6	335 99,4	123 36,7	5 1,5	2 0,6	9 2,7	12 3,6	184 54,9
82	1 323	335 25,3	7 2,1	328 97,9	112 34,1	19 5,8	3 0,9	5 1,5	8 2,4	181 55,2
83	1 337	415 31,0	5 1,2	410 98,8	182 44,4	12 2,9	5 1,2	11 2,7	8 2,0	192 46,8

☒ Briefwahlbezirk, Wahlbeteiligung über 100% möglich

**Wahl der Oberbürgermeisterin/des Oberbürgermeisters am 02. März 2003 -
Ergebnisse in den einzelnen Wahlbezirken der Landeshauptstadt Kiel**

Wahl- bezirk	Wahlbe- rechtigte	Wähler/ -Innen	Stimmen		Von den gültigen Stimmen entfallen auf:					
			Ungültige Stimmen	Gültige Stimmen	Fenske, Jürgen	Jakob, Dieter	Kolumbuchi, Stefan	Kottek, Wolfgang	Oschmann, Lutz	Volquartz, Angelika
84	730	264 36,2	1 0,4	263 99,6	80 30,4	6 2,3	2 0,8	9 3,4	6 2,3	160 60,8
85	1 422	702 49,4	5 0,7	697 99,3	271 38,9	6 0,9	4 0,6	13 1,9	49 7,0	354 50,8
86 ☒	899	689 76,6	5 0,7	684 99,3	277 40,5	9 1,3	5 0,7	14 2,0	36 5,3	343 50,1
87	1 356	585 43,1	14 2,4	571 97,6	268 46,9	14 2,5	1 0,2	17 3,0	21 3,7	250 43,8
88	1 522	578 38,0	9 1,6	569 98,4	224 39,4	16 2,8	4 0,7	3 0,5	14 2,5	308 54,1
89	1 935	684 35,3	7 1,0	677 99,0	300 44,3	9 1,3	5 0,7	26 3,8	20 3,0	317 46,8
91	1 550	772 49,8	8 1,0	764 99,0	241 31,5	11 1,4	4 0,5	13 1,7	63 8,2	432 56,5
92	1 405	820 58,4	12 1,5	808 98,5	282 34,9	5 0,6	4 0,5	12 1,5	57 7,1	448 55,4
93	1 312	716 54,6	2 0,3	714 99,7	235 32,9	8 1,1	3 0,4	10 1,4	77 10,8	381 53,4
94	1 491	783 52,5	3 0,4	780 99,6	238 30,5	2 0,3	5 0,6	14 1,8	46 5,9	475 60,9
95 ☒	1 003	983 98,0	13 1,3	970 98,7	386 39,8	13 1,3	6 0,6	18 1,9	69 7,1	478 49,3
96	1 186	477 40,2	7 1,5	470 98,5	178 37,9	9 1,9	4 0,9	12 2,6	53 11,3	214 45,5
97	1 429	600 42,0	11 1,8	589 98,2	215 36,5	18 3,1	8 1,4	9 1,5	49 8,3	290 49,2
98 ☒	944	608 64,4	21 3,5	587 96,5	207 35,3	14 2,4	8 1,4	12 2,0	47 8,0	299 50,9
99	906	340 37,5	5 1,5	335 98,5	119 35,5	6 1,8	2 0,6	12 3,6	19 5,7	177 52,8
101	1 301	427 32,8	6 1,4	421 98,6	155 36,8	16 3,8	12 2,9	14 3,3	32 7,6	192 45,6
102	1 330	497 37,4	5 1,0	492 99,0	164 33,3	10 2,0	8 1,6	12 2,4	35 7,1	263 53,5
103	1 371	683 49,8	6 0,9	677 99,1	257 38,0	15 2,2	2 0,3	14 2,1	78 11,5	311 45,9
104	1 233	617 50,0	7 1,1	610 98,9	220 36,1	8 1,3	5 0,8	11 1,8	48 7,9	318 52,1
105 ☒	419	692 165,2	5 0,7	687 99,3	254 37,0	12 1,7	6 0,9	11 1,6	51 7,4	353 51,4

☒ Briefwahlbezirk, Wahlbeteiligung über 100% möglich

**Wahl der Oberbürgermeisterin/des Oberbürgermeisters am 02. März 2003 -
Ergebnisse in den einzelnen Wahlbezirken der Landeshauptstadt Kiel**

Wahl- bezirk	Wahlbe- rechtigte	Wähler/ -Innen	Stimmen		Von den gültigen Stimmen entfallen auf:					
			Ungültige Stimmen	Gültige Stimmen	Fenske, Jürgen	Jakob, Dieter	Kolumbuchi, Stefan	Kottek, Wolfgang	Oschmann, Lutz	Volquartz, Angelika
106	632	410 64,9	8 2,0	402 98,0	141 35,1	6 1,5	4 1,0	3 0,7	29 7,2	219 54,5
107	858	441 51,4	7 1,6	434 98,4	158 36,4	5 1,2	2 0,5	4 0,9	51 11,8	214 49,3
108	1 182	680 57,5	7 1,0	673 99,0	219 32,5	8 1,2	5 0,7	7 1,0	46 6,8	388 57,7
109 ☒	332	276 83,1	4 1,4	272 98,6	104 38,2	5 1,8	1 0,4	2 0,7	13 4,8	147 54,0
110 ☒	666	624 93,7	2 0,3	622 99,7	204 32,8	9 1,4	9 1,4	1 0,2	27 4,3	372 59,8
111	1 264	713 56,4	9 1,3	704 98,7	290 41,2	7 1,0	2 0,3	7 1,0	56 8,0	342 48,6
112	785	414 52,7	3 0,7	411 99,3	139 33,8	6 1,5	6 1,5	5 1,2	18 4,4	237 57,7
113	874	304 34,8	2 0,7	302 99,3	96 31,8	6 2,0	1 0,3	3 1,0	20 6,6	176 58,3
114	1 153	545 47,3	6 1,1	539 98,9	203 37,7	9 1,7	7 1,3	17 3,2	38 7,1	265 49,2
115	945	490 51,9	5 1,0	485 99,0	186 38,4	8 1,6	2 0,4	6 1,2	23 4,7	260 53,6
116	363	230 63,4	2 0,9	228 99,1	50 21,9	4 1,8	1 0,4	4 1,8	14 6,1	155 68,0
117	1 155	642 55,6	17 2,6	625 97,4	226 36,2	16 2,6	7 1,1	16 2,6	43 6,9	317 50,7
118	1 116	574 51,4	8 1,4	566 98,6	185 32,7	8 1,4	5 0,9	10 1,8	39 6,9	319 56,4
119	1 476	621 42,1	7 1,1	614 98,9	232 37,8	7 1,1	5 0,8	16 2,6	41 6,7	313 51,0
120	1 985	693 34,9	8 1,2	685 98,8	304 44,4	16 2,3	5 0,7	11 1,6	43 6,3	306 44,7
121	1 278	562 44,0	11 2,0	551 98,0	228 41,4	12 2,2	6 1,1	13 2,4	31 5,6	261 47,4
122 ☒	710	596 83,9	7 1,2	589 98,8	228 38,7	17 2,9	3 0,5	6 1,0	33 5,6	302 51,3
124	2 038	804 39,5	13 1,6	791 98,4	285 36,0	19 2,4	9 1,1	11 1,4	44 5,6	423 53,5
125	1 309	497 38,0	9 1,8	488 98,2	206 42,2	14 2,9	4 0,8	10 2,0	33 6,8	221 45,3
126	1 329	559 42,1	5 0,9	554 99,1	222 40,1	11 2,0	5 0,9	13 2,3	40 7,2	263 47,5

☒ Briefwahlbezirk, Wahlbeteiligung über 100% möglich

**Wahl der Oberbürgermeisterin/des Oberbürgermeisters am 02. März 2003 -
Ergebnisse in den einzelnen Wahlbezirken der Landeshauptstadt Kiel**

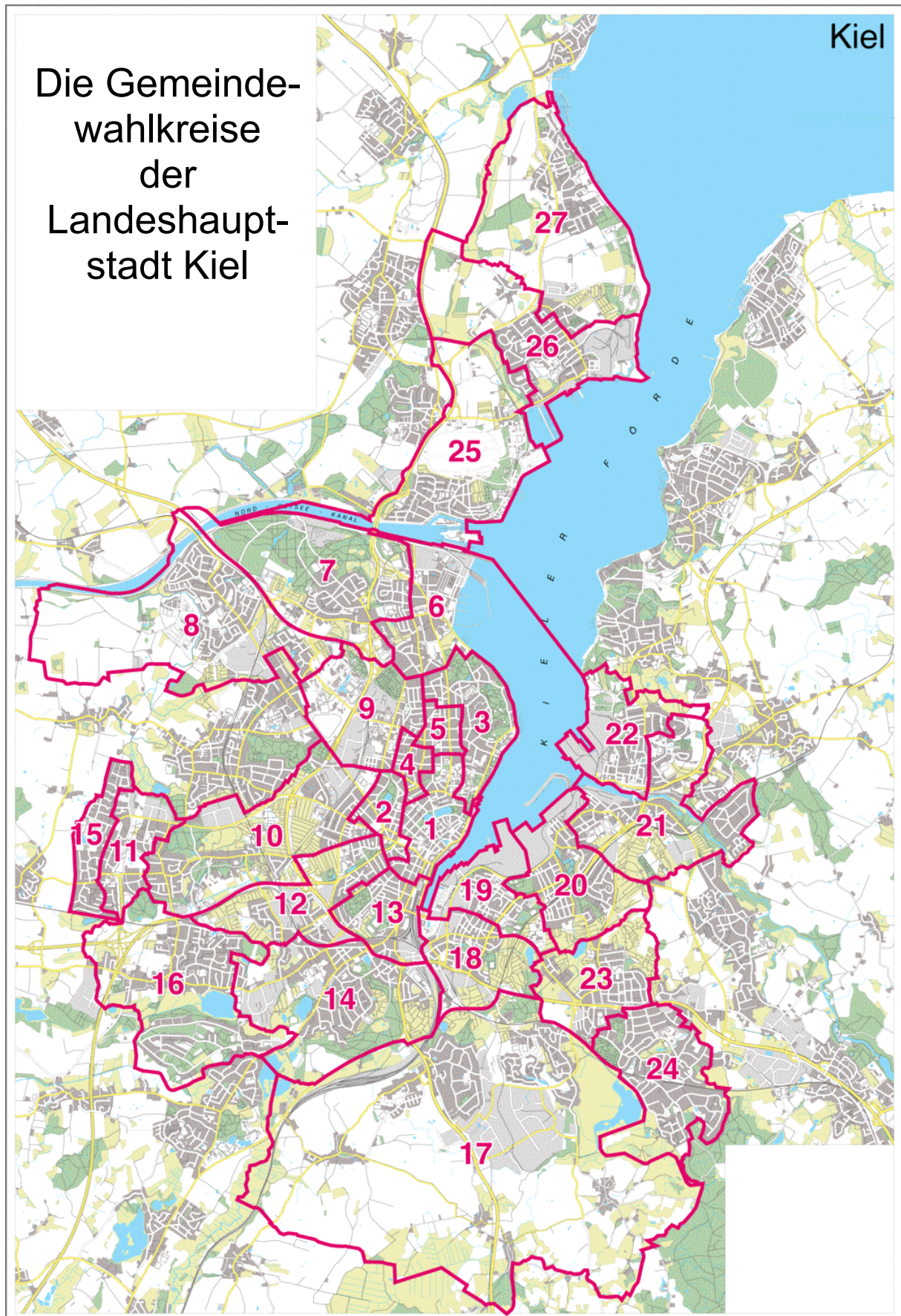
Wahl- bezirk	Wahlbe- rechtigte	Wähler/ -Innen	Stimmen		Von den gültigen Stimmen entfallen auf:					
			Ungültige Stimmen	Gültige Stimmen	Fenske, Jürgen	Jakob, Dieter	Kolumbuchi, Stefan	Kottek, Wolfgang	Oschmann, Lutz	Volquartz, Angelika
127 ☒	1 284	828 64,5	4 0,5	824 99,5	325 39,4	17 2,1	4 0,5	13 1,6	62 7,5	403 48,9
129	1 339	353 26,4	7 2,0	346 98,0	153 44,2	8 2,3	1 0,3	11 3,2	24 6,9	149 43,1
130	1 264	323 25,6	4 1,2	319 98,8	146 45,8	4 1,3	10 3,1	4 1,3	25 7,8	130 40,8
131	1 355	309 22,8	5 1,6	304 98,4	148 48,7	6 2,0	5 1,6	6 2,0	29 9,5	110 36,2
132 ☒	1 371	558 40,7	13 2,3	545 97,7	252 46,2	15 2,8	6 1,1	9 1,7	71 13,0	192 35,2
133	1 447	347 24,0	5 1,4	342 98,6	168 49,1	10 2,9	2 0,6	7 2,0	29 8,5	126 36,8
134	1 651	438 26,5	9 2,1	429 97,9	225 52,4	13 3,0	4 0,9	8 1,9	28 6,5	151 35,2
135	1 337	300 22,4	3 1,0	297 99,0	149 50,2	10 3,4	4 1,3	12 4,0	25 8,4	97 32,7
136	1 165	340 29,2	9 2,6	331 97,4	137 41,4	12 3,6	6 1,8	2 0,6	48 14,5	126 38,1
137	1 121	325 29,0	7 2,2	318 97,8	156 49,1	14 4,4	2 0,6	1 0,3	25 7,9	120 37,7
138 ☒	1 051	435 41,4	3 0,7	432 99,3	202 46,8	11 2,5	5 1,2	8 1,9	31 7,2	175 40,5
139	1 273	431 33,9	4 0,9	427 99,1	211 49,4	21 4,9	7 1,6	9 2,1	19 4,4	160 37,5
140	1 993	812 40,7	18 2,2	794 97,8	334 42,1	20 2,5	7 0,9	15 1,9	44 5,5	374 47,1
142 ☒	1 025	814 79,4	11 1,4	803 98,6	349 43,5	21 2,6	5 0,6	17 2,1	43 5,4	368 45,8
144	1 205	484 40,2	9 1,9	475 98,1	247 52,0	11 2,3	6 1,3	7 1,5	28 5,9	176 37,1
145	1 631	652 40,0	7 1,1	645 98,9	252 39,1	15 2,3	2 0,3	18 2,8	33 5,1	325 50,4
146	1 272	532 41,8	6 1,1	526 98,9	242 46,0	8 1,5	1 0,2	9 1,7	37 7,0	229 43,5
147 ☒	1 194	525 44,0	10 1,9	515 98,1	240 46,6	15 2,9	1 0,2	7 1,4	34 6,6	218 42,3
148	1 218	412 33,8	5 1,2	407 98,8	170 41,8	6 1,5	2 0,5	6 1,5	28 6,9	195 47,9
149 ☒	1 124	725 64,5	14 1,9	711 98,1	267 37,6	9 1,3	5 0,7	15 2,1	30 4,2	385 54,1

☒ Briefwahlbezirk, Wahlbeteiligung über 100% möglich

**Wahl der Oberbürgermeisterin/des Oberbürgermeisters am 02. März 2003 -
Ergebnisse in den einzelnen Wahlbezirken der Landeshauptstadt Kiel**

Wahl- bezirk	Wahlbe- rechtigte	Wähler/ -Innen	Stimmen		Von den gültigen Stimmen entfallen auf:					
			Ungültige Stimmen	Gültige Stimmen	Fenske, Jürgen	Jakob, Dieter	Kolumbuchi, Stefan	Kottek, Wolfgang	Oschmann, Lutz	Volquartz, Angelika
150	1 008	414 41,1	3 0,7	411 99,3	151 36,7	3 0,7	4 1,0	11 2,7	32 7,8	210 51,1
151	966	514 53,2	10 1,9	504 98,1	266 52,8	12 2,4	4 0,8	8 1,6	13 2,6	201 39,9
152	1 173	315 26,9	6 1,9	309 98,1	130 42,1	10 3,2	2 0,6	8 2,6	17 5,5	142 46,0
153	1 305	326 25,0	3 0,9	323 99,1	155 48,0	14 4,3	3 0,9	6 1,9	12 3,7	133 41,2
154	1 099	341 31,0	10 2,9	331 97,1	164 49,5	10 3,0	3 0,9	5 1,5	16 4,8	133 40,2
155	1 470	596 40,5	5 0,8	591 99,2	315 53,3	14 2,4	2 0,3	15 2,5	15 2,5	230 38,9
156 ☒	1 046	632 60,4	6 0,9	626 99,1	274 43,8	6 1,0	7 1,1	24 3,8	35 5,6	280 44,7
Kiel gesamt	181 563	85 933 47,3	1 012 1,2	84 921 98,8	30 933 36,4	1 604 1,9	705 0,8	1 627 1,9	7 764 9,1	42 288 49,8

☒ Briefwahlbezirk, Wahlbeteiligung über 100% möglich



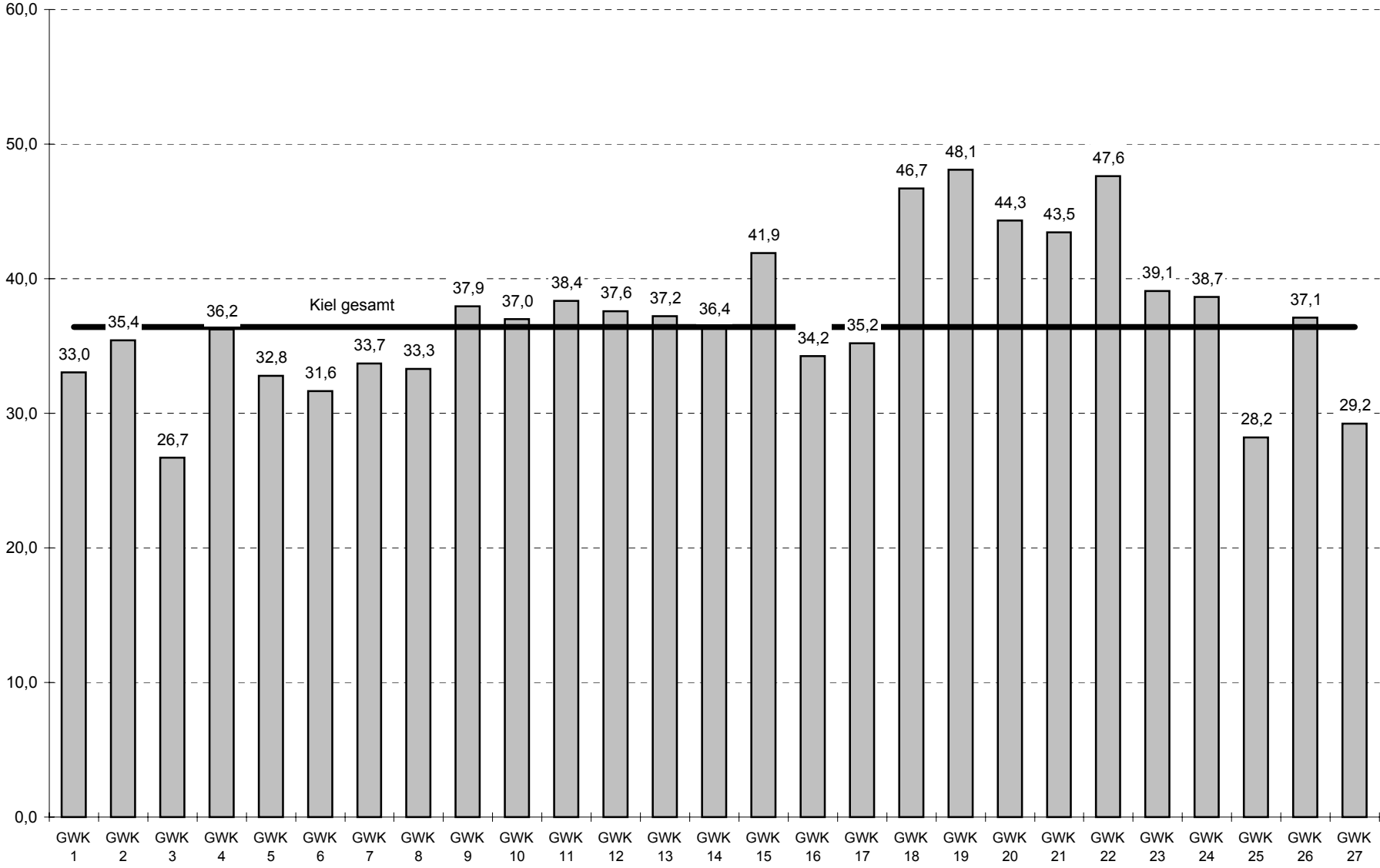
**Wahl der Oberbürgermeisterin/des Oberbürgermeisters 02. März 2003 -
Ergebnisse in den Gemeindevahlbezirken der Landeshauptstadt Kiel**

Gemein- dewahl- kreis	Wahlbe- rechtigte	Wähler/ -Innen	Stimmen		Von den gültigen Stimmen entfallen auf:					
			Ungültige Stimmen	Gültige Stimmen	Fenske, Jürgen	Jakob, Dieter	Kolumbuchi, Stefan	Kottek, Wolfgang	Oschmann, Lutz	Volquartz, Angelika
1	6 562	2 852 43,5	21 0,7	2 831 99,3	935 33,0	58 2,0	23 0,8	45 1,6	264 9,3	1 506 53,2
2	7 511	3 468 46,2	44 1,3	3 424 98,7	1 213 35,4	70 2,0	39 1,1	51 1,5	477 13,9	1 574 46,0
3	5 819	3 513 60,4	38 1,1	3 475 98,9	928 26,7	36 1,0	20 0,6	33 0,9	349 10,0	2 109 60,7
4	6 150	2 794 45,4	23 0,8	2 771 99,2	1 004 36,2	60 2,2	26 0,9	48 1,7	332 12,0	1 301 47,0
5	6 049	3 272 54,1	31 0,9	3 241 99,1	1 063 32,8	60 1,9	21 0,6	40 1,2	414 12,8	1 643 50,7
6	6 992	3 241 46,4	27 0,8	3 214 99,2	1 017 31,6	48 1,5	35 1,1	73 2,3	288 9,0	1 753 54,5
7	5 645	3 107 55,0	36 1,2	3 071 98,8	1 035 33,7	47 1,5	27 0,9	94 3,1	273 8,9	1 595 51,9
8	8 279	5 078 61,3	52 1,0	5 026 99,0	1 673 33,3	57 1,1	31 0,6	178 3,5	348 6,9	2 739 54,5
9	6 346	2 934 46,2	35 1,2	2 899 98,8	1 100 37,9	71 2,4	27 0,9	43 1,5	406 14,0	1 252 43,2
10	7 653	3 822 49,9	31 0,8	3 791 99,2	1 402 37,0	61 1,6	25 0,7	64 1,7	303 8,0	1 936 51,1
11	5 505	1 823 33,1	24 1,3	1 799 98,7	690 38,4	52 2,9	16 0,9	45 2,5	51 2,8	945 52,5
12	8 609	3 719 43,2	63 1,7	3 656 98,3	1 374 37,6	98 2,7	33 0,9	69 1,9	353 9,7	1 729 47,3
13	7 024	2 614 37,2	39 1,5	2 575 98,5	958 37,2	58 2,3	29 1,1	41 1,6	343 13,3	1 146 44,5
14	8 330	4 244 50,9	51 1,2	4 193 98,8	1 527 36,4	81 1,9	43 1,0	81 1,9	377 9,0	2 084 49,7
15	7 134	3 238 45,4	40 1,2	3 198 98,8	1 340 41,9	54 1,7	19 0,6	73 2,3	140 4,4	1 572 49,2
16	6 761	4 074 60,3	38 0,9	4 036 99,1	1 382 34,2	39 1,0	22 0,5	67 1,7	312 7,7	2 214 54,9
17	7 564	4 276 56,5	40 0,9	4 236 99,1	1 491 35,2	62 1,5	34 0,8	52 1,2	255 6,0	2 342 55,3
18	6 776	1 890 27,9	34 1,8	1 856 98,2	867 46,7	43 2,3	24 1,3	37 2,0	178 9,6	707 38,1
19	6 325	1 838 29,1	31 1,7	1 807 98,3	869 48,1	60 3,3	21 1,2	31 1,7	157 8,7	669 37,0
20	7 127	3 193 44,8	49 1,5	3 144 98,5	1 393 44,3	88 2,8	27 0,9	66 2,1	167 5,3	1 403 44,6

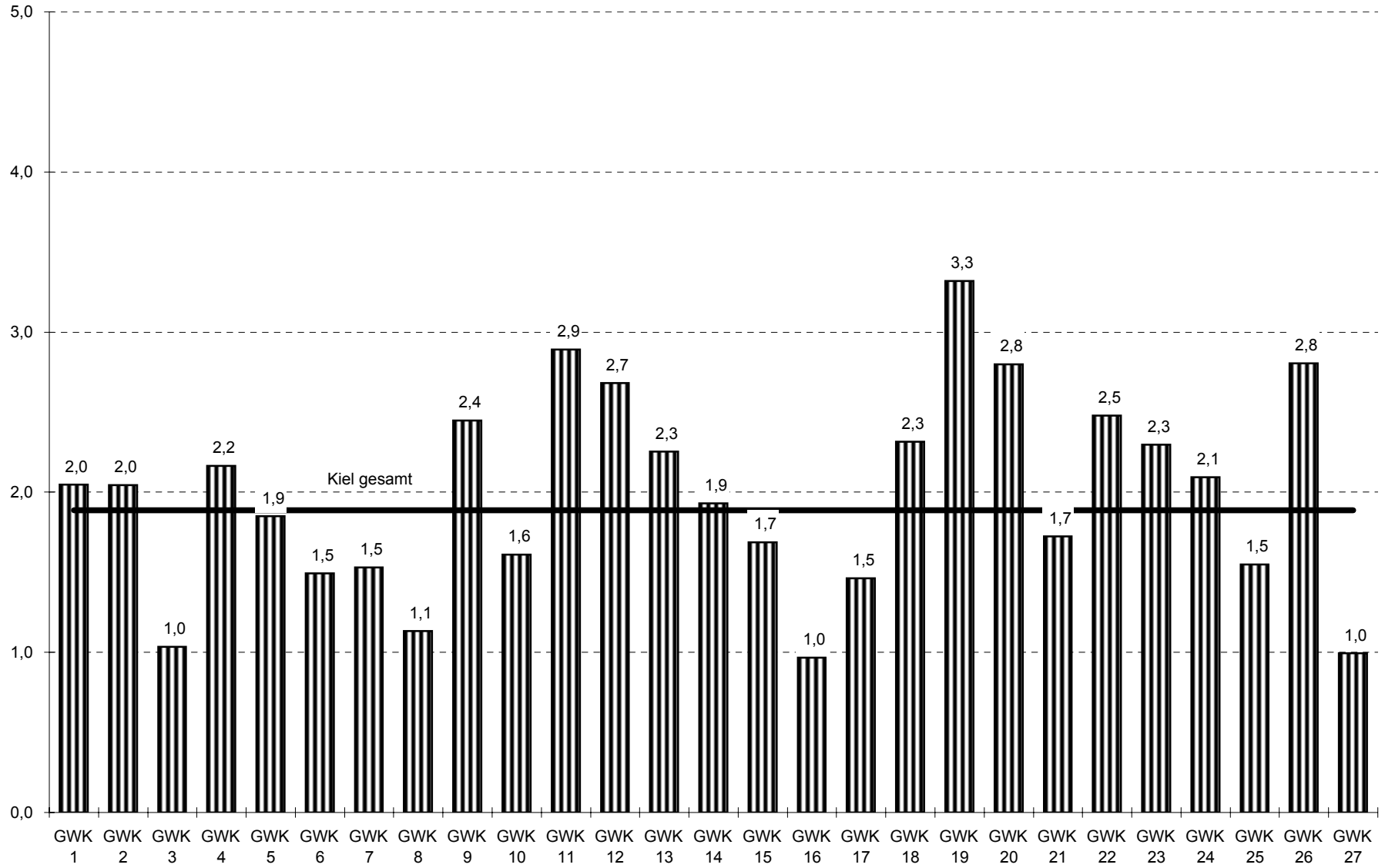
**Wahl der Oberbürgermeisterin/des Oberbürgermeisters 02. März 2003 -
Ergebnisse in den Gemeindevahlbezirken der Landeshauptstadt Kiel**

Gemein- dewahl- kreis	Wahlbe- rechtigte	Wähler/ -Innen	Stimmen		Von den gültigen Stimmen entfallen auf:					
			Ungültige Stimmen	Gültige Stimmen	Fenske, Jürgen	Jakob, Dieter	Kolumbuchi, Stefan	Kottek, Wolfgang	Oschmann, Lutz	Volquartz, Angelika
21	6 782	3 122 46,0	48 1,5	3 074 98,5	1 336 43,5	53 1,7	17 0,6	56 1,8	174 5,7	1 438 46,8
22	6 093	2 210 36,3	30 1,4	2 180 98,6	1 038 47,6	54 2,5	17 0,8	58 2,7	95 4,4	918 42,1
23	5 960	2 688 45,1	31 1,2	2 657 98,8	1 038 39,1	61 2,3	22 0,8	47 1,8	179 6,7	1 310 49,3
24	7 720	3 688 47,8	58 1,6	3 630 98,4	1 403 38,7	76 2,1	31 0,9	72 2,0	230 6,3	1 818 50,1
25	5 373	3 002 55,9	30 1,0	2 972 99,0	838 28,2	46 1,5	24 0,8	50 1,7	709 23,9	1 305 43,9
26	5 630	2 782 49,4	36 1,3	2 746 98,7	1 019 37,1	77 2,8	23 0,8	56 2,0	299 10,9	1 272 46,3
27	5 844	3 451 59,1	32 0,9	3 419 99,1	1 000 29,2	34 1,0	29 0,8	57 1,7	291 8,5	2 008 58,7
Kiel	181 563	85 933 47,3	1 012 1,2	84 921 98,8	30 933 36,4	1 604 1,9	705 0,8	1 627 1,9	7 764 9,1	42 288 49,8

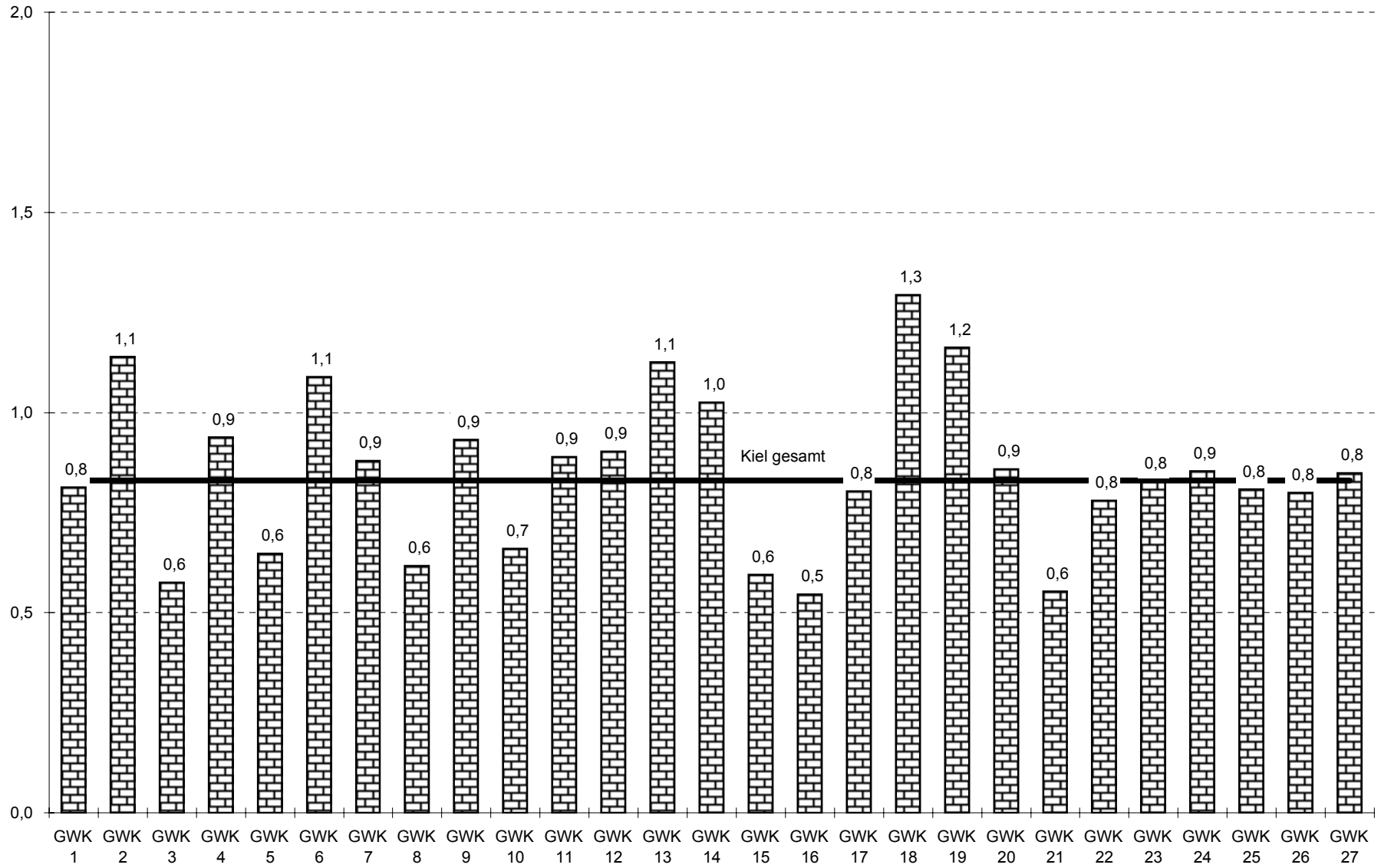
Stimmenanteil von Jürgen Fenske in den verschiedenen Gemeindewahlkreisen im Vergleich



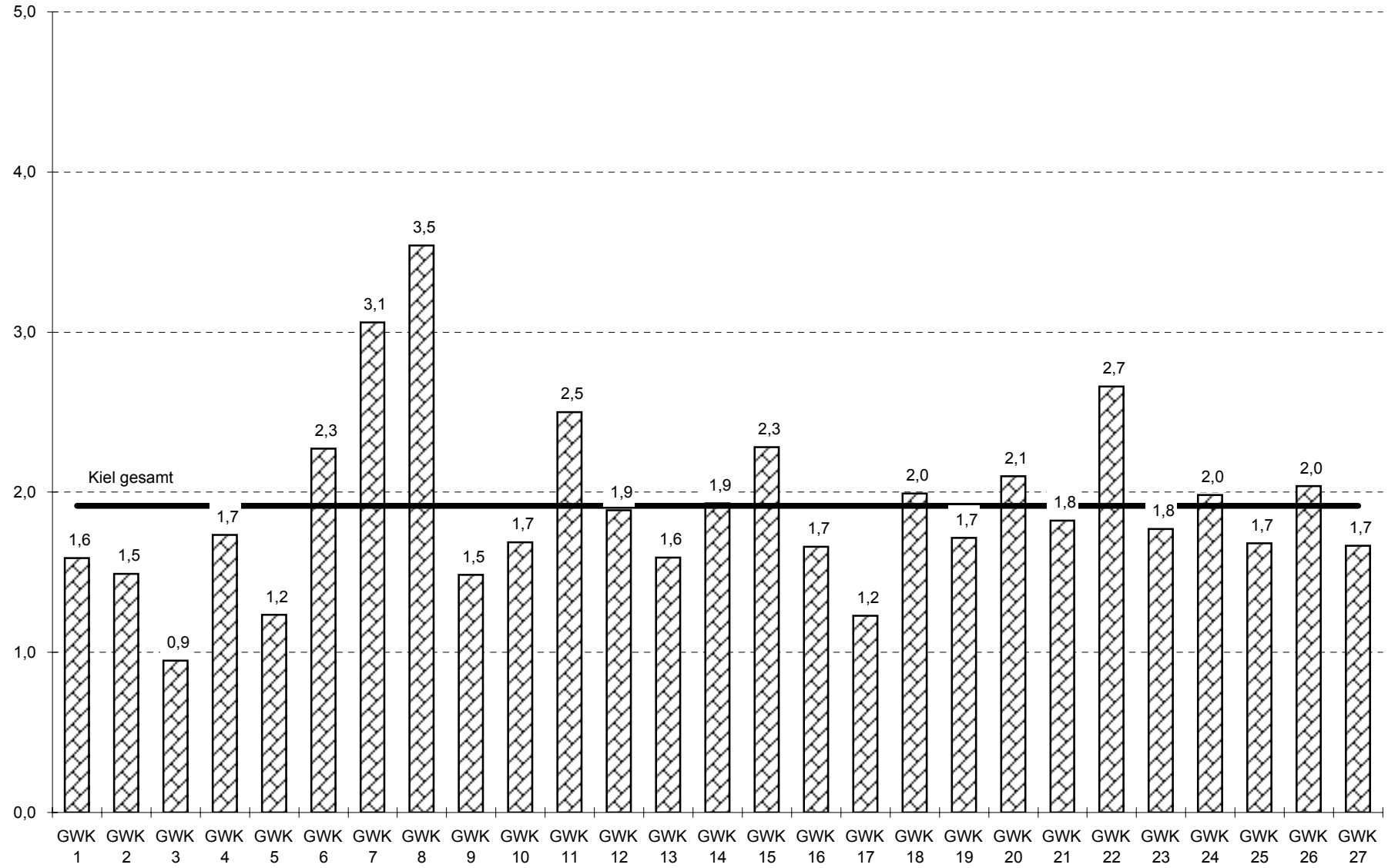
Stimmenanteil von Dieter Jakob in den verschiedenen Gemeindevahlkreisen im Vergleich



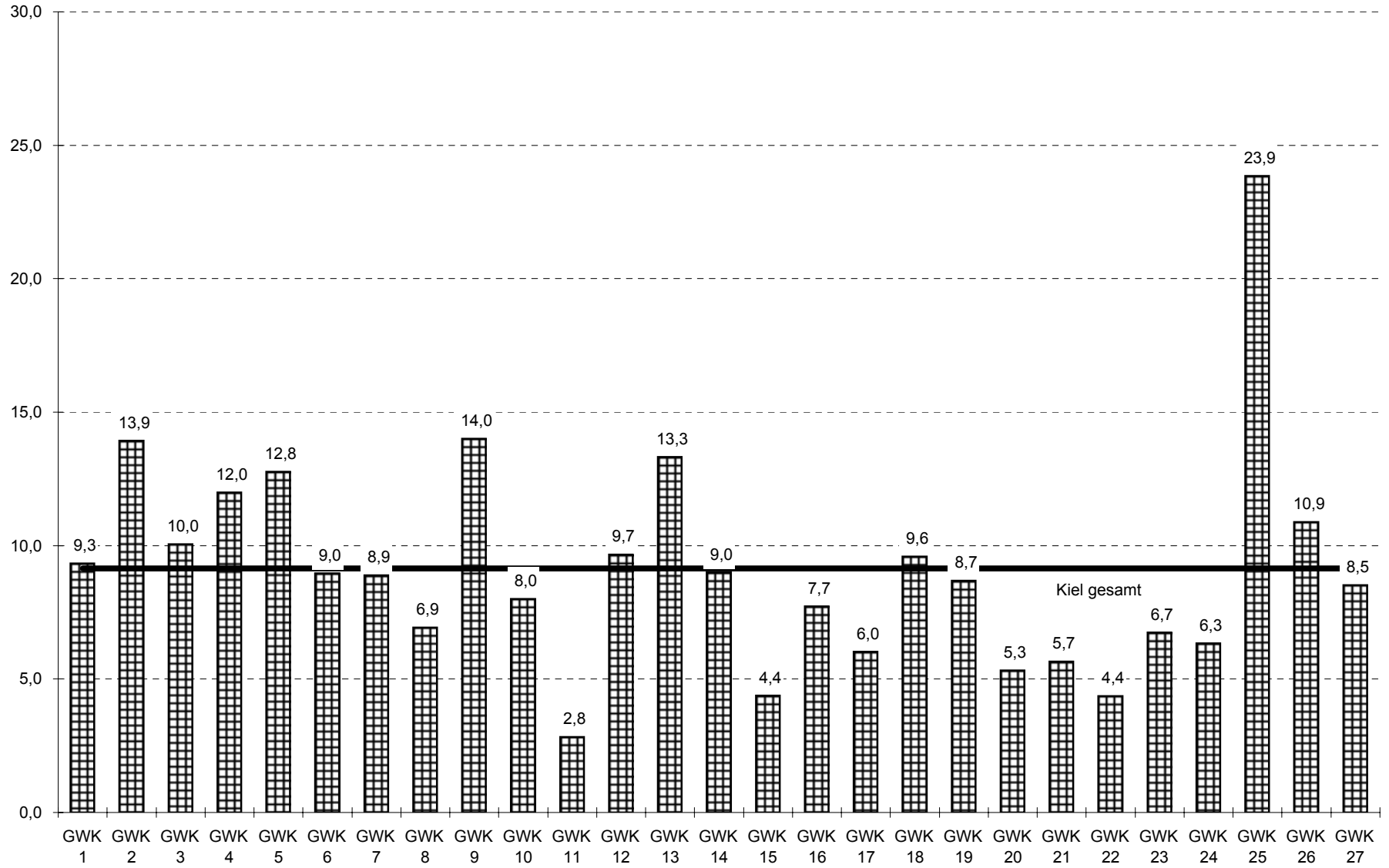
Stimmenanteil von Stefan Kolumbuchi in den Gemeindewahlkreisen im Vergleich



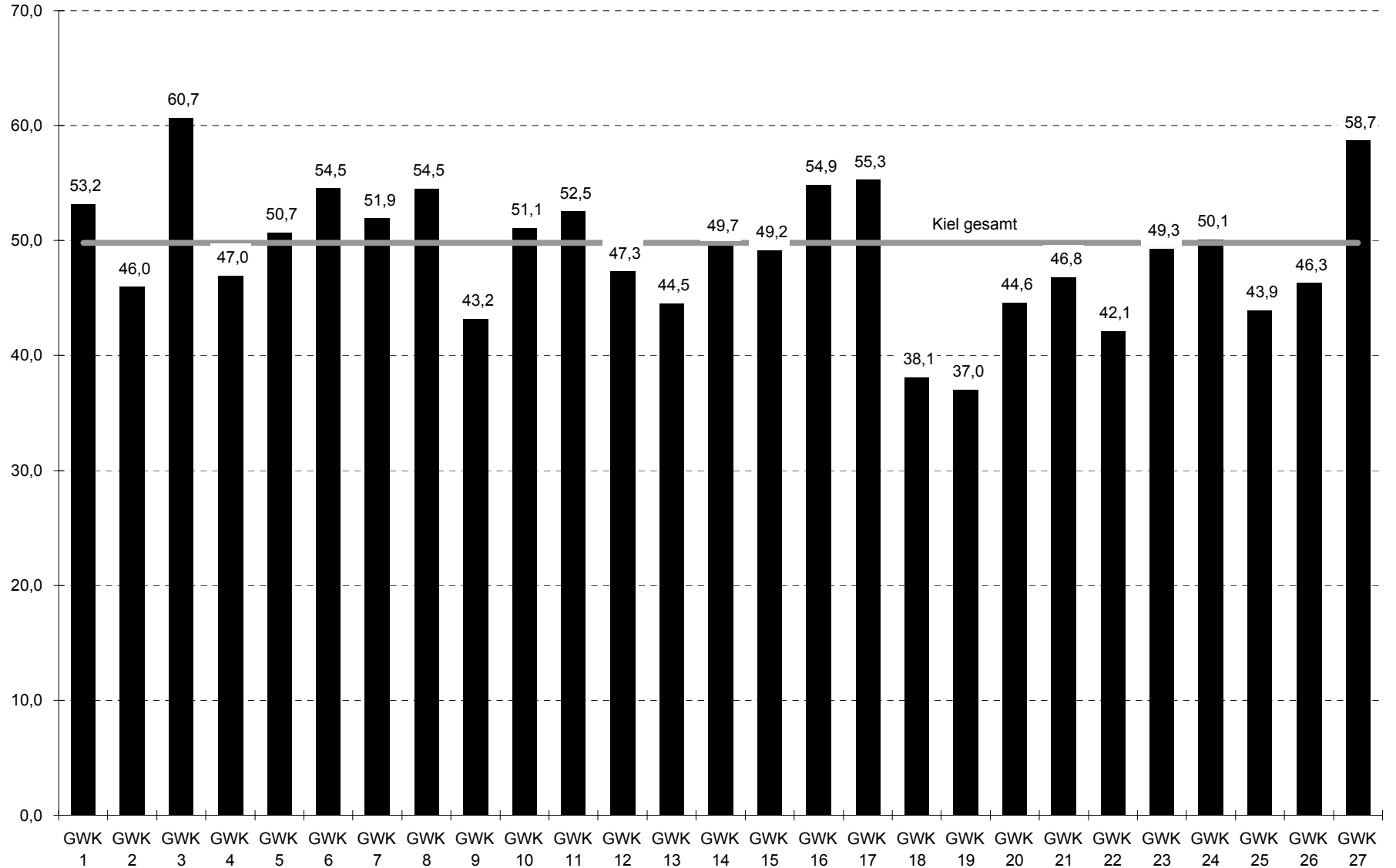
Stimmenanteil von Wolfgang Kottek in den Gemeindewahlkreisen im Vergleich



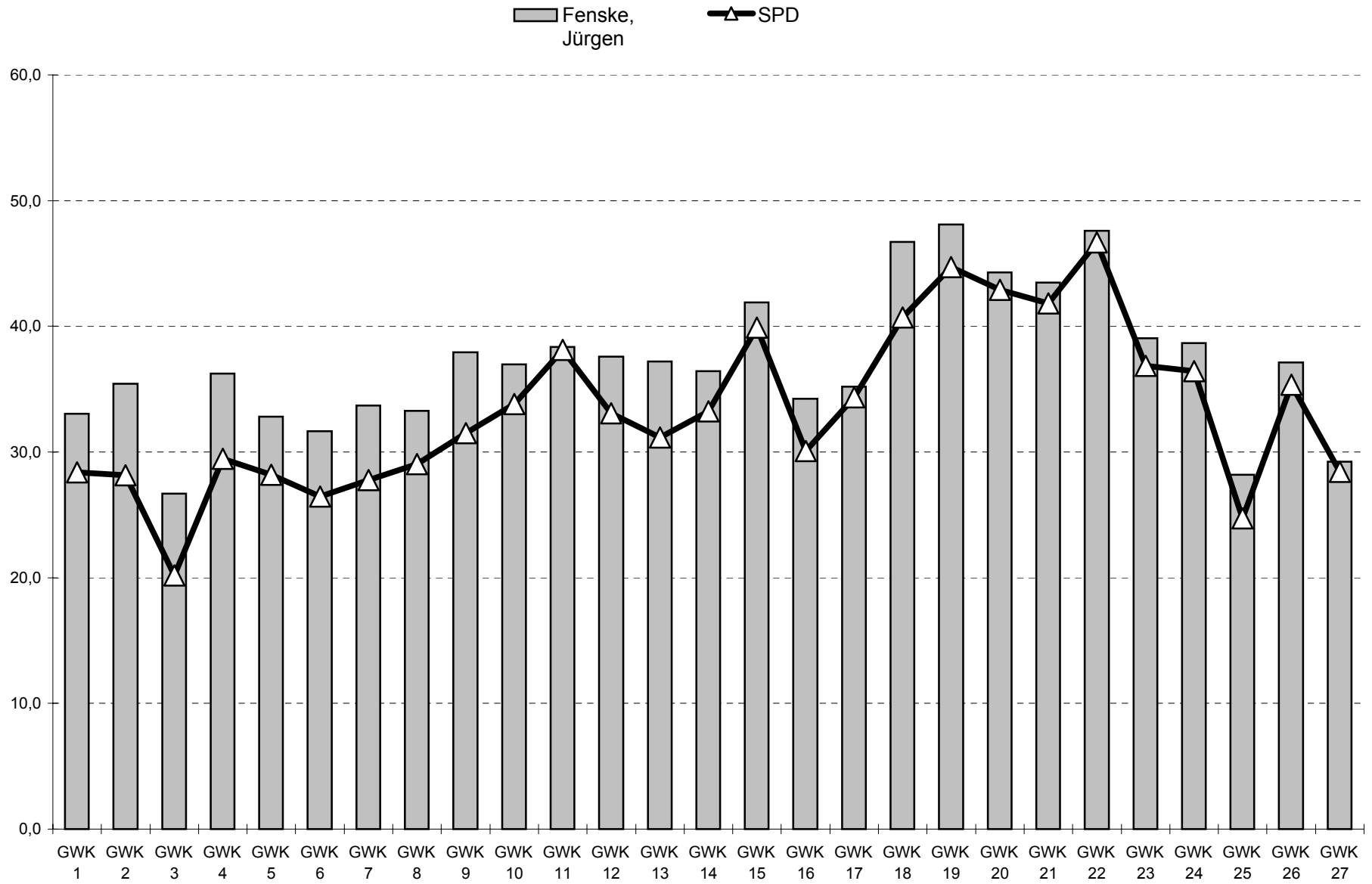
Stimmenanteil von Lutz Oschmann in den Gemeindewahlkreisen im Vergleich



Stimmenanteil von Angelika Volquartz in den Gemeindewahlkreisen im Vergleich

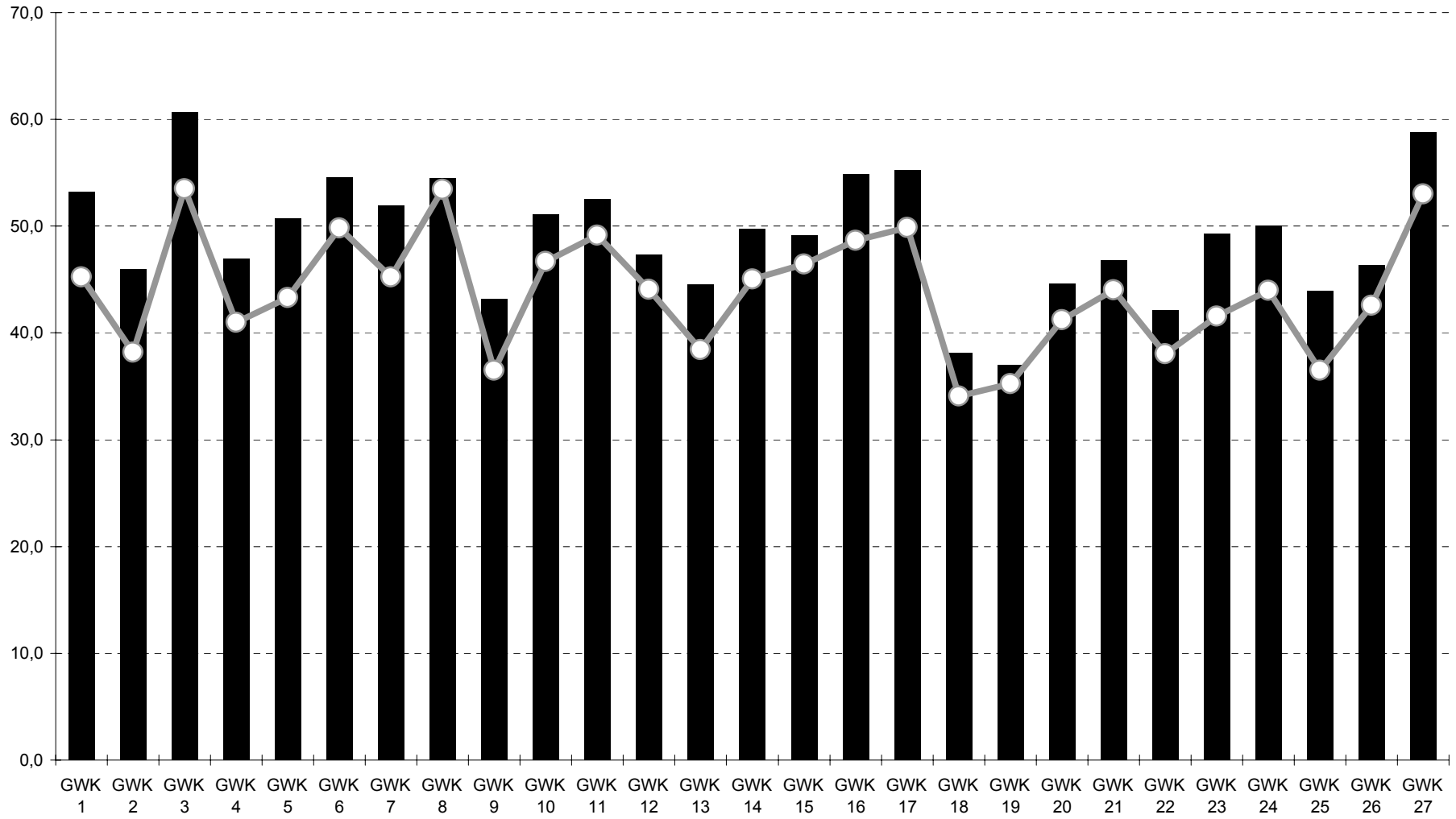


Wahlergebnis Jürgen Fenske (OB Wahl) und SPD (Gemeindewahl) in den Gemeindewahlkreisen im Vergleich



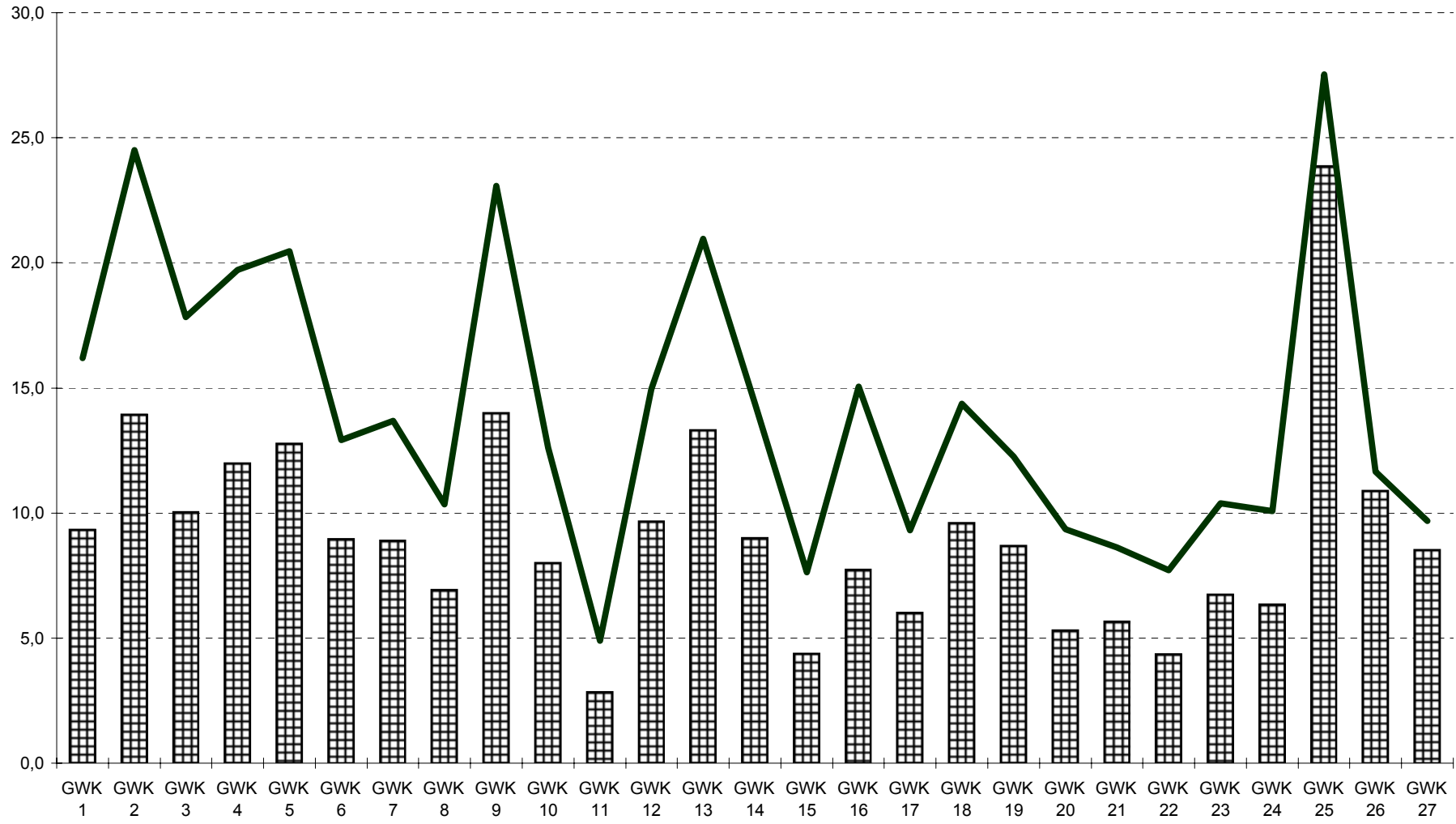
Wahlergebnisse Angelika Volquartz (OB-Wahl) und CDU (Gemeindewahl) in den Gemeindewahlkreisen im Vergleich

■ Volquartz, Angelika ○ CDU



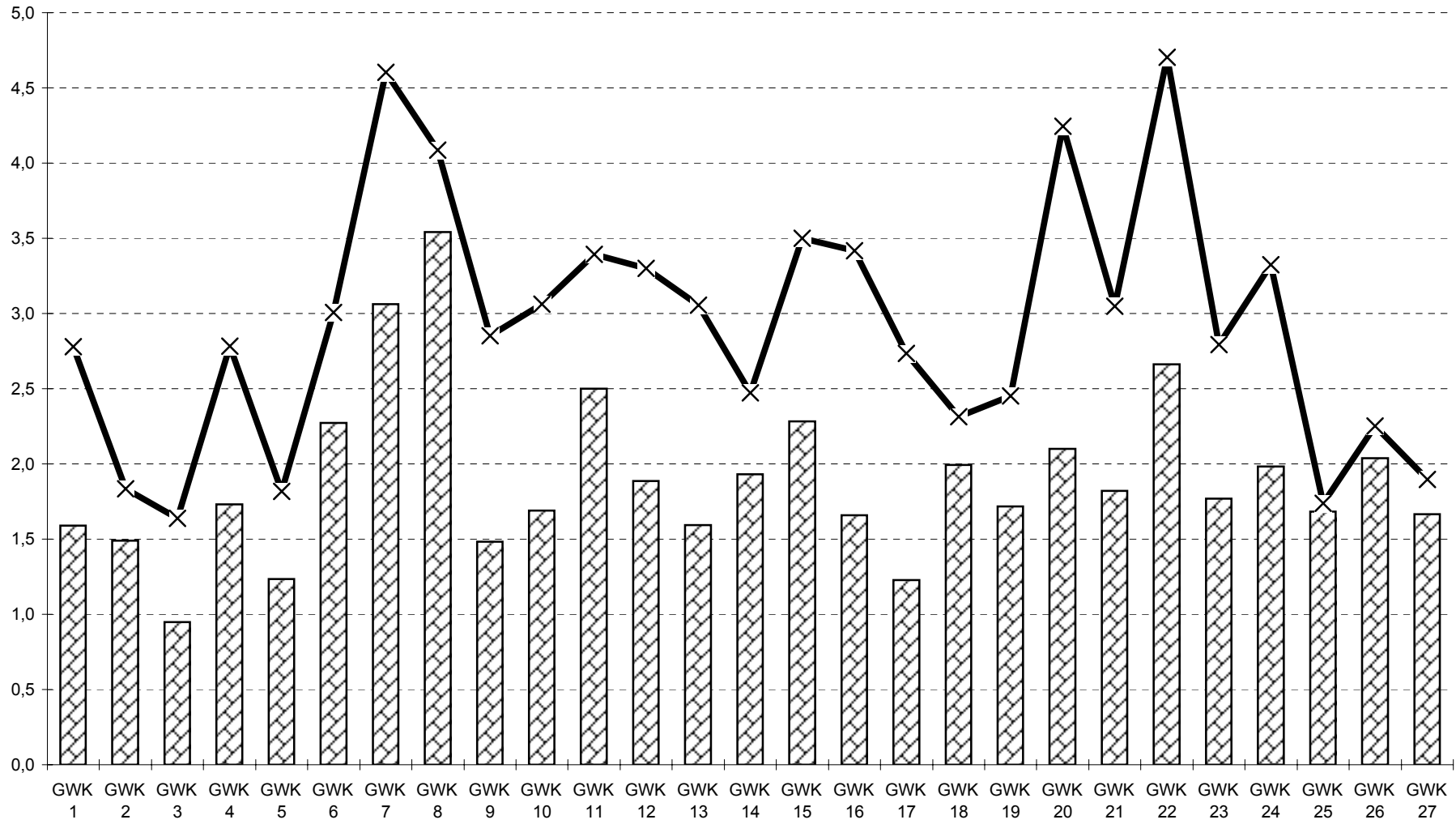
Wahlergebnisse Lutz Oschmann (OB-Wahl) und GRÜNE (Gemeindewahl) in den Gemeindewahlkreisen im Vergleich

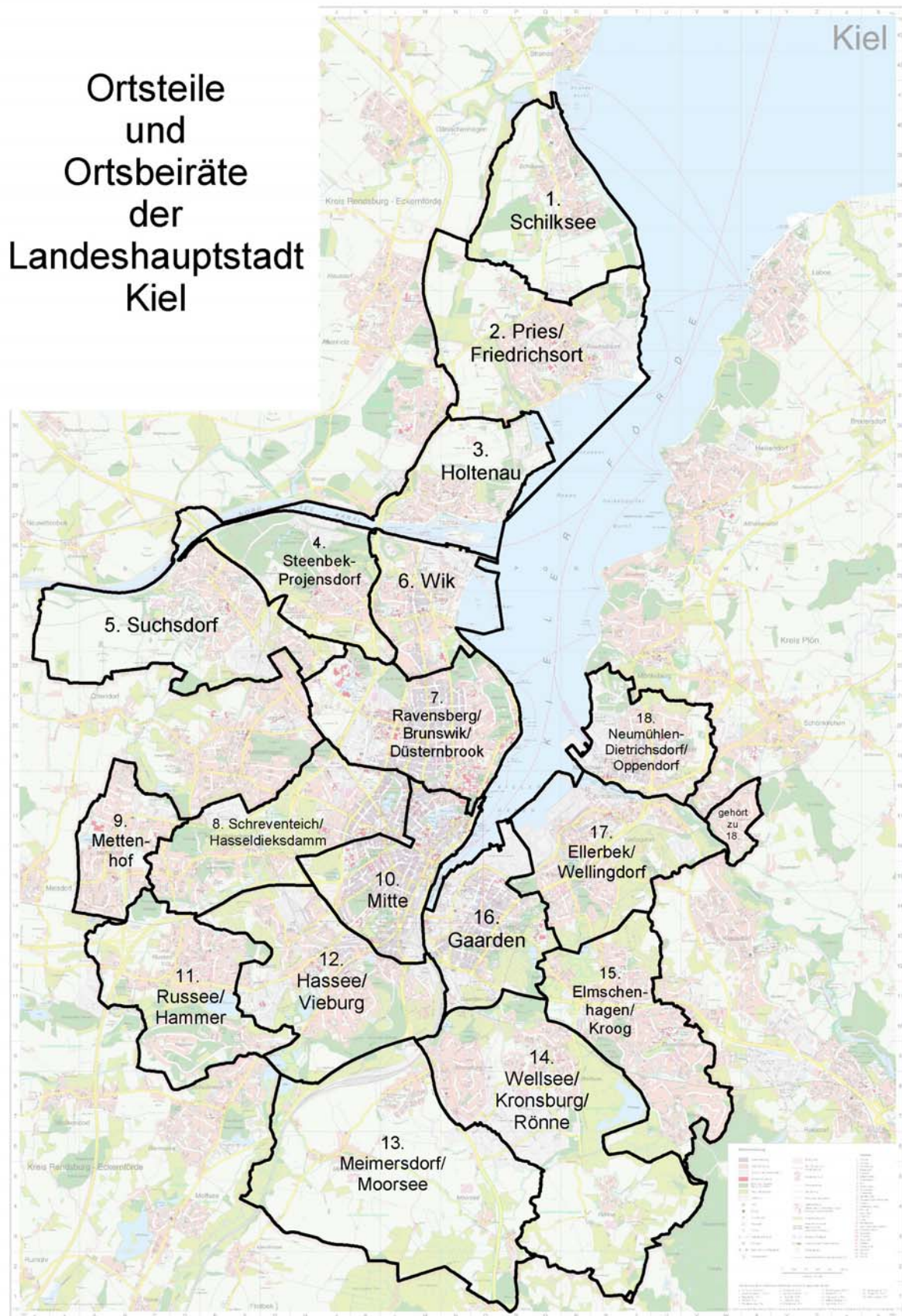
▣ Oschmann, Lutz — GRÜNE



Wahlergebnisse Wolfgang Kottek (OB-Wahl) und S-U-K (Gemeindewahl) in den Gemeindewahlkreisen im Vergleich

Kottek,
 X S-U-K
 Wolfgang





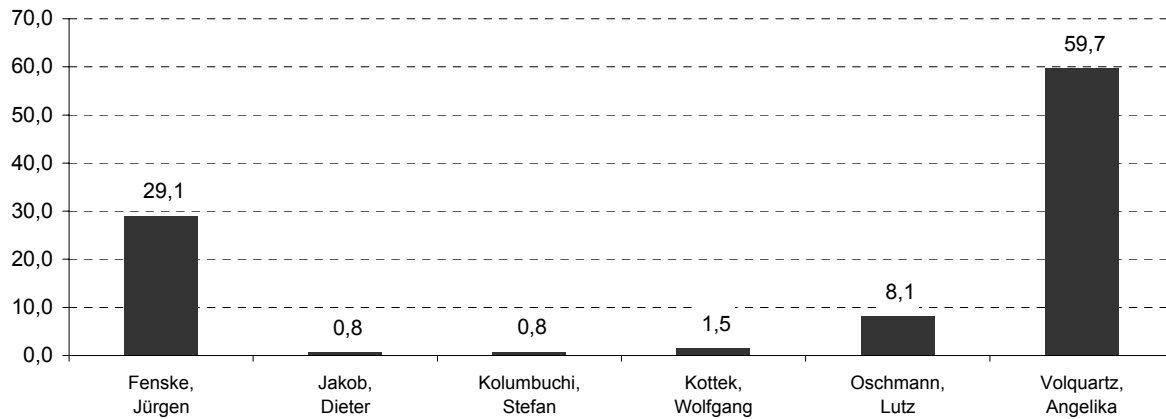
**Die Wahl der Oberbürgermeisterin/des Oberbürgermeisters am 02. März 2003 -
Ergebnisse in den Ortsbeiratsbezirken der Landeshauptstadt Kiel**

Orts- beirats- bezirk	Wahlbe- rechtigte	Wähler/ -Innen	Stimmen		Von den gültigen Stimmen entfallen auf:					
			Ungültige Stimmen	Gültige Stimmen	Fenske, Jürgen	Jakob, Dieter	Kolumbuchi, Stefan	Kottek, Wolfgang	Oschmann, Lutz	Volquartz, Angelika
1	4 738	2 944 62,1	27 0,9	2 917 99,1	848 29,1	22 0,8	23 0,8	45 1,5	237 8,1	1 742 59,7
2	7 823	3 756 48,0	52 1,4	3 704 98,6	1 360 36,7	96 2,6	32 0,9	77 2,1	407 11,0	1 732 46,8
3	4 286	2 535 59,1	19 0,7	2 516 99,3	649 25,8	39 1,6	21 0,8	41 1,6	655 26,0	1 111 44,2
4	3 658	2 030 55,5	20 1,0	2 010 99,0	688 34,2	25 1,2	14 0,7	82 4,1	130 6,5	1 071 53,3
5	8 279	5 078 61,3	52 1,0	5 026 99,0	1 673 33,3	57 1,1	31 0,6	178 3,5	348 6,9	2 739 54,5
6	8 979	4 318 48,1	43 1,0	4 275 99,0	1 364 31,9	70 1,6	48 1,1	85 2,0	431 10,1	2 277 53,3
7	25 317	12 893 50,9	133 1,0	12 760 99,0	4 188 32,8	237 1,9	98 0,8	172 1,3	1 532 12,0	6 533 51,2
8	14 078	6 822 48,5	71 1,0	6 751 99,0	2 445 36,2	124 1,8	59 0,9	109 1,6	741 11,0	3 273 48,5
9	12 639	5 061 40,0	64 1,3	4 997 98,7	2 030 40,6	106 2,1	35 0,7	118 2,4	191 3,8	2 517 50,4
10	19 049	7 725 40,6	84 1,1	7 641 98,9	2 803 36,7	173 2,3	68 0,9	120 1,6	853 11,2	3 624 47,4
11	6 761	4 074 60,3	38 0,9	4 036 99,1	1 382 34,2	39 1,0	22 0,5	67 1,7	312 7,7	2 214 54,9
12	11 609	5 792 49,9	88 1,5	5 704 98,5	2 068 36,3	119 2,1	61 1,1	114 2,0	492 8,6	2 850 50,0
13	1 514	956 63,1	11 1,2	945 98,8	323 34,2	13 1,4	6 0,6	9 1,0	59 6,2	535 56,6
14	6 050	3 320 54,9	29 0,9	3 291 99,1	1 168 35,5	49 1,5	28 0,9	43 1,3	196 6,0	1 807 54,9
15	13 680	6 376 46,6	89 1,4	6 287 98,6	2 441 38,8	137 2,2	53 0,8	119 1,9	409 6,5	3 128 49,8
16	13 101	3 728 28,5	65 1,7	3 663 98,3	1 736 47,4	103 2,8	45 1,2	68 1,9	335 9,1	1 376 37,6
17	10 811	4 662 43,1	70 1,5	4 592 98,5	2 045 44,5	117 2,5	31 0,7	88 1,9	266 5,8	2 045 44,5
18	9 191	3 863 42,0	57 1,5	3 806 98,5	1 722 45,2	78 2,0	30 0,8	92 2,4	170 4,5	1 714 45,0
Kiel	181 563	85 933 47,3	1 012 1,2	84 921 98,8	30 933 36,4	1 604 1,9	705 0,8	1 627 1,9	7 764 9,1	42 288 49,8

Die Wahl der Oberbürgermeisterin/des Oberbürgermeisters am 02. März 2003 - Ergebnisse im Ortsbeiratsbezirk 1

Wahlberechtigte	Wähler/-Innen	Stimmen		Von den gültigen Stimmen entfallen auf:					
		Ungültige Stimmen	Gültige Stimmen	Fenske, Jürgen	Jakob, Dieter	Kolumbuchi, Stefan	Kottek, Wolfgang	Oschmann, Lutz	Volquartz, Angelika
4 738	2 944	27	2 917	848	22	23	45	237	1 742
	62,1	0,9	99,1	29,1	0,8	0,8	1,5	8,1	59,7

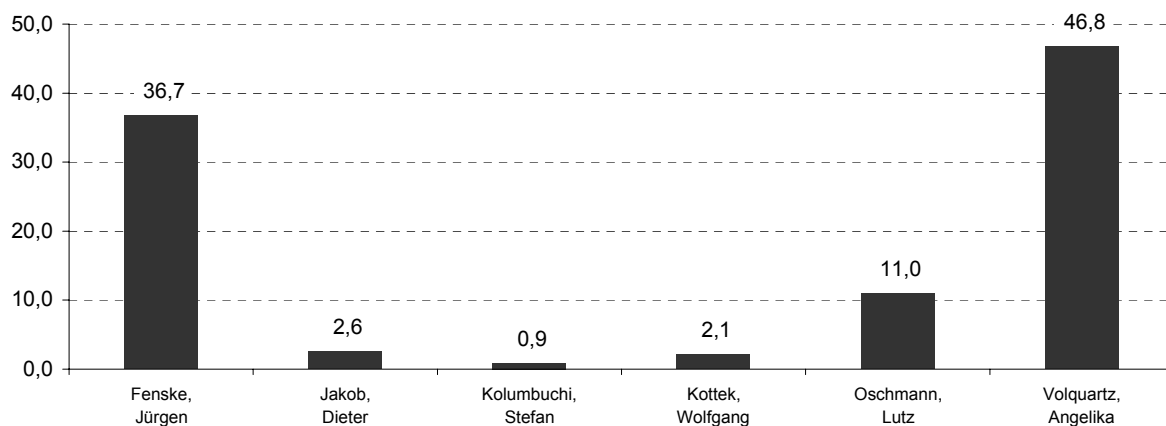
Die Wahl der Oberbürgermeisterin/des Oberbürgermeisters 02. März 2003 - Ergebnisse im Ortsbeiratsbezirk 1 - Schilksee



Die Wahl der Oberbürgermeisterin/des Oberbürgermeisters am 02. März 2003 - Ergebnisse im Ortsbeiratsbezirk 2

Wahlberechtigte	Wähler/-Innen	Stimmen		Von den gültigen Stimmen entfallen auf:					
		Ungültige Stimmen	Gültige Stimmen	Fenske, Jürgen	Jakob, Dieter	Kolumbuchi, Stefan	Kottek, Wolfgang	Oschmann, Lutz	Volquartz, Angelika
7 823	3 756	52	3 704	1 360	96	32	77	407	1 732
	48,0	1,4	98,6	36,7	2,6	0,9	2,1	11,0	46,8

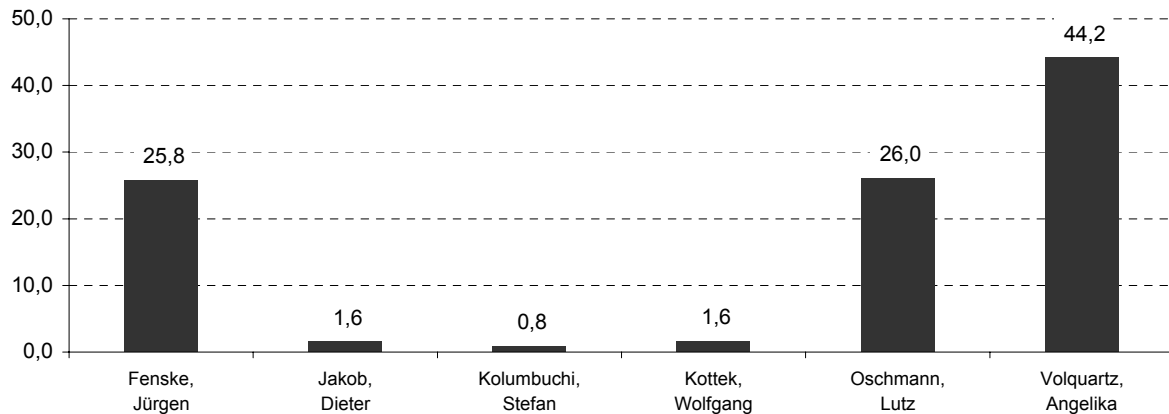
Die Wahl der Oberbürgermeisterin/des Oberbürgermeisters am 02. März 2003 - Ergebnisse im Ortsbeiratsbezirk 2 - Pries / Friedrichsort



Die Wahl der Oberbürgermeisterin/des Oberbürgermeisters am 02. März 2003 - Ergebnisse im Ortsbeiratsbezirk 3

Wahlberechtigte	Wähler/-Innen	Stimmen		Von den gültigen Stimmen entfallen auf:					
		Ungültige Stimmen	Gültige Stimmen	Fenske, Jürgen	Jakob, Dieter	Kolumbuchi, Stefan	Kottek, Wolfgang	Oschmann, Lutz	Volquartz, Angelika
4 286	2 535	19	2 516	649	39	21	41	655	1 111
	59,1	0,7	99,3	25,8	1,6	0,8	1,6	26,0	44,2

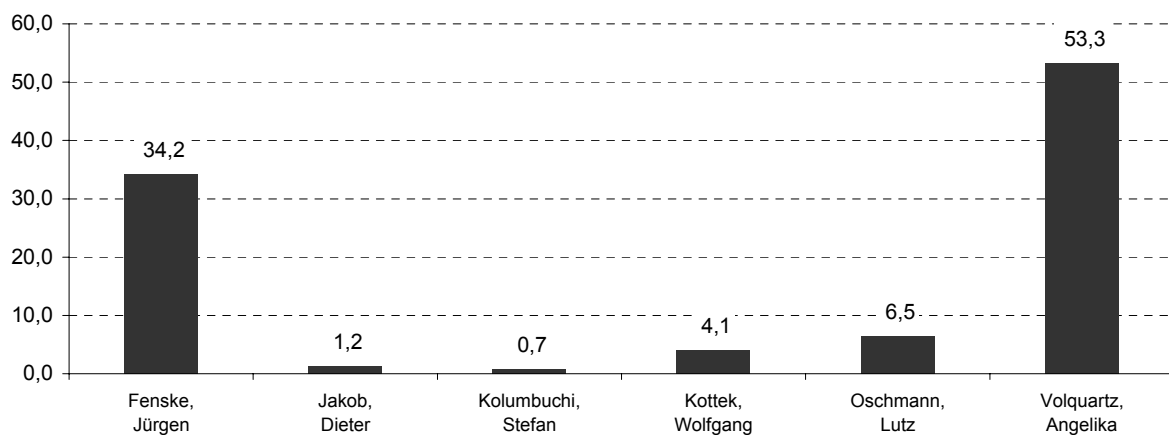
Die Wahl der Oberbürgermeisterin/des Oberbürgermeisters 2003 - Ergebnisse im Ortsbeiratsbezirk 3 - Holtenau



Die Wahl der Oberbürgermeisterin/des Oberbürgermeisters am 02. März 2003 - Ergebnisse im Ortsbeiratsbezirk 4

Wahlberechtigte	Wähler/-Innen	Stimmen		Von den gültigen Stimmen entfallen auf:					
		Ungültige Stimmen	Gültige Stimmen	Fenske, Jürgen	Jakob, Dieter	Kolumbuchi, Stefan	Kottek, Wolfgang	Oschmann, Lutz	Volquartz, Angelika
3 658	2 030	20	2 010	688	25	14	82	130	1 071
	55,5	1,0	99,0	34,2	1,2	0,7	4,1	6,5	53,3

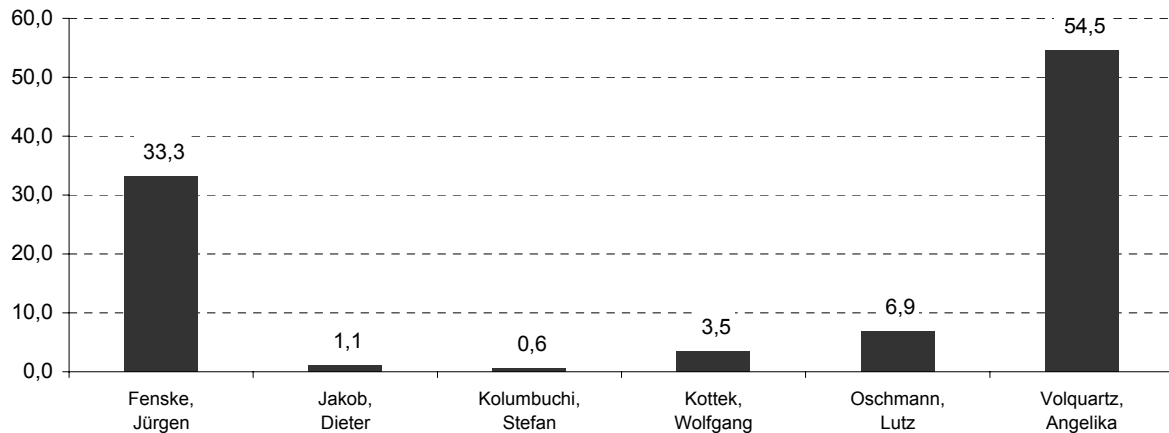
Die Wahl der Oberbürgermeisterin/des Oberbürgermeisters 2003 - Ergebnisse im Ortsbeiratsbezirk 4 - Steenbek-Projensdorf



Die Wahl der Oberbürgermeisterin/des Oberbürgermeisters am 02. März 2003 - Ergebnisse im Ortsbeiratsbezirk 5

Wahlberechtigte	Wähler/-Innen	Stimmen		Von den gültigen Stimmen entfallen auf:					
		Ungültige Stimmen	Gültige Stimmen	Fenske, Jürgen	Jakob, Dieter	Kolumbuchi, Stefan	Kottek, Wolfgang	Oschmann, Lutz	Volquartz, Angelika
8 279	5 078	52	5 026	1 673	57	31	178	348	2 739
	61,3	1,0	99,0	33,3	1,1	0,6	3,5	6,9	54,5

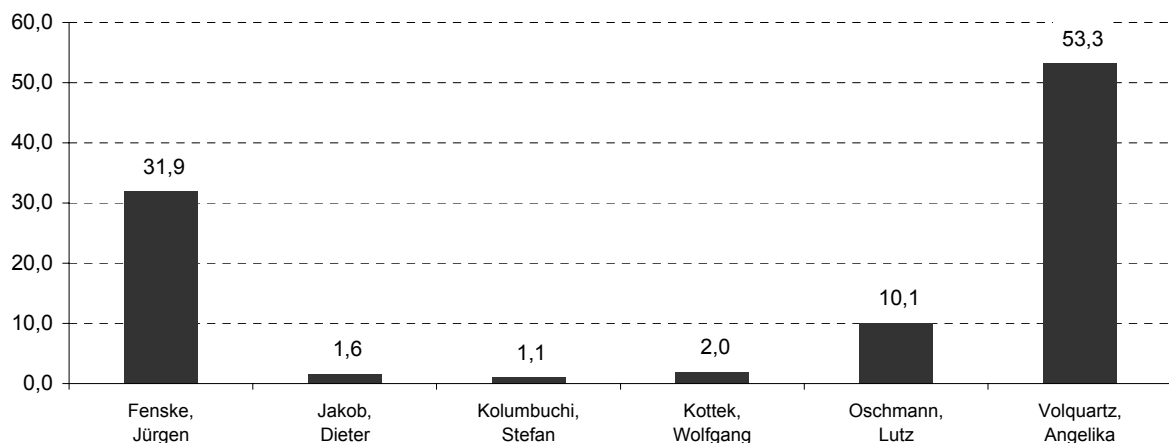
Die Wahl der Oberbürgermeisterin/des Oberbürgermeisters 2003 - Ergebnisse im Ortsbeiratsbezirk 5 - Suchsdorf



Die Wahl der Oberbürgermeisterin/des Oberbürgermeisters am 02. März 2003 - Ergebnisse im Ortsbeiratsbezirk 6

Wahlberechtigte	Wähler/-Innen	Stimmen		Von den gültigen Stimmen entfallen auf:					
		Ungültige Stimmen	Gültige Stimmen	Fenske, Jürgen	Jakob, Dieter	Kolumbuchi, Stefan	Kottek, Wolfgang	Oschmann, Lutz	Volquartz, Angelika
8 979	4 318	43	4 275	1 364	70	48	85	431	2 277
	48,1	1,0	99,0	31,9	1,6	1,1	2,0	10,1	53,3

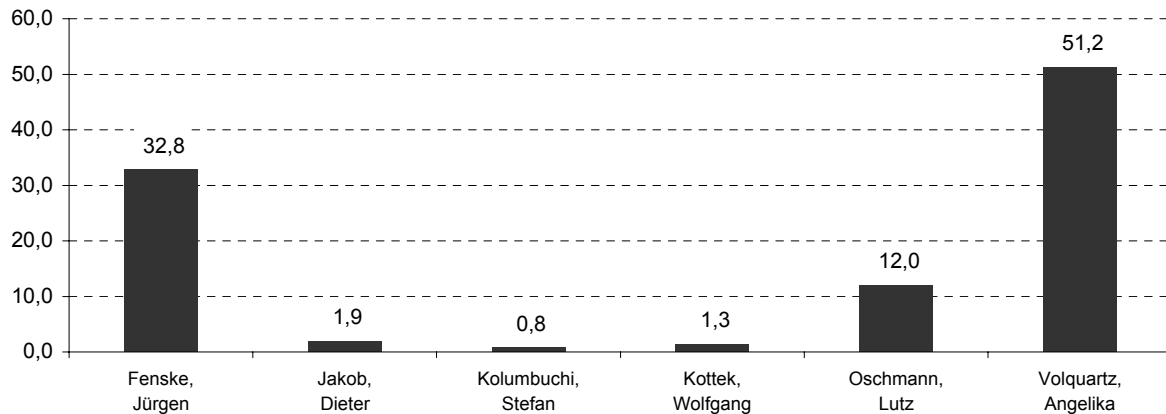
Die Wahl der Oberbürgermeisterin/des Oberbürgermeisters 2003 - Ergebnisse im Ortsbeiratsbezirk 6 - Wik



Die Wahl der Oberbürgermeisterin/des Oberbürgermeisters am 02. März 2003 - Ergebnisse im Ortsbeiratsbezirk 7

Wahlberechtigte	Wähler/-Innen	Stimmen		Von den gültigen Stimmen entfallen auf:					
		Ungültige Stimmen	Gültige Stimmen	Fenske, Jürgen	Jakob, Dieter	Kolumbuchi, Stefan	Kottek, Wolfgang	Oschmann, Lutz	Volquartz, Angelika
25 317	12 893 50,9	133 1,0	12 760 99,0	4 188 32,8	237 1,9	98 0,8	172 1,3	1 532 12,0	6 533 51,2

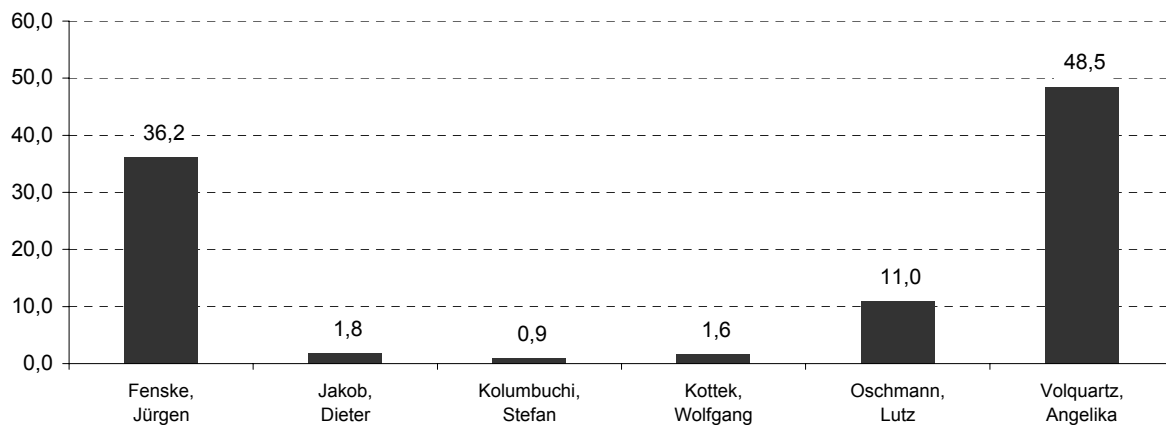
Die Wahl der Oberbürgermeisterin/des Oberbürgermeisters 2003 - Ergebnisse im Ortsbeiratsbezirk 7 - Ravensberg/ Brunswik/ Düsternbrook



Die Wahl der Oberbürgermeisterin/des Oberbürgermeisters am 02. März 2003 - Ergebnisse im Ortsbeiratsbezirk 8

Wahlberechtigte	Wähler/-Innen	Stimmen		Von den gültigen Stimmen entfallen auf:					
		Ungültige Stimmen	Gültige Stimmen	Fenske, Jürgen	Jakob, Dieter	Kolumbuchi, Stefan	Kottek, Wolfgang	Oschmann, Lutz	Volquartz, Angelika
14 078	6 822 48,5	71 1,0	6 751 99,0	2 445 36,2	124 1,8	59 0,9	109 1,6	741 11,0	3 273 48,5

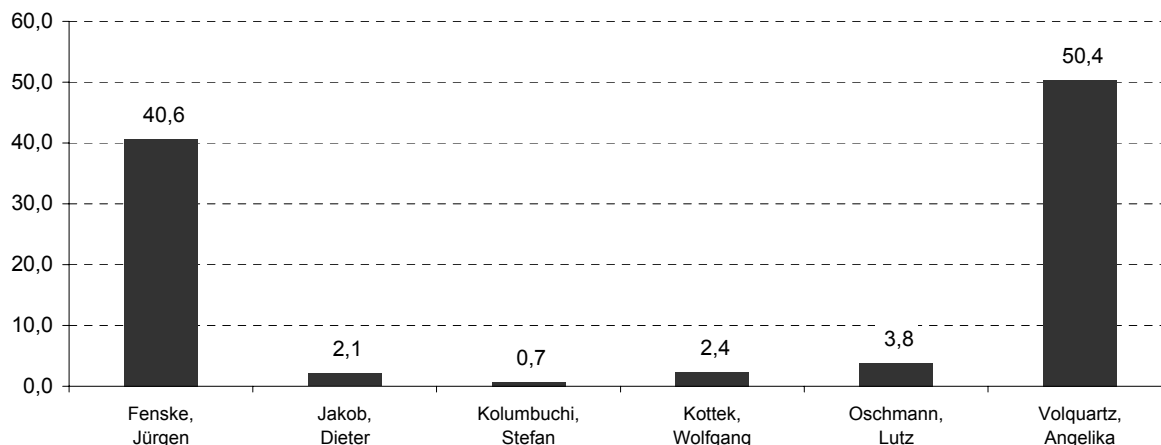
Die Wahl der Oberbürgermeisterin/des Oberbürgermeisters 2003 - Ergebnisse im Ortsbeiratsbezirk 8 - Schreventeich/ Hasseldieksdamm



Die Wahl der Oberbürgermeisterin/des Oberbürgermeisters am 02. März 2003 - Ergebnisse im Ortsbeiratsbezirk 9

Wahlberechtigte	Wähler/-Innen	Stimmen		Von den gültigen Stimmen entfallen auf:					
		Ungültige Stimmen	Gültige Stimmen	Fenske, Jürgen	Jakob, Dieter	Kolumbuchi, Stefan	Kottek, Wolfgang	Oschmann, Lutz	Volquartz, Angelika
12 639	5 061	64	4 997	2 030	106	35	118	191	2 517
	40,0	1,3	98,7	40,6	2,1	0,7	2,4	3,8	50,4

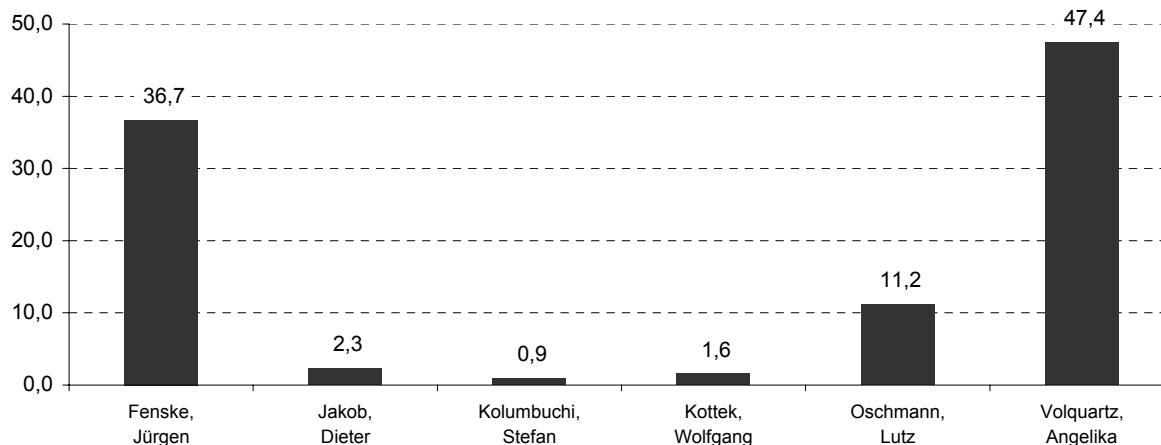
Die Wahl der Oberbürgermeisterin/des Oberbürgermeisters 2003 - Ergebnisse im Ortsbeiratsbezirk 9 - Mettenhof



Die Wahl der Oberbürgermeisterin/des Oberbürgermeisters am 02. März 2003 - Ergebnisse im Ortsbeiratsbezirk 10

Wahlberechtigte	Wähler/-Innen	Stimmen		Von den gültigen Stimmen entfallen auf:					
		Ungültige Stimmen	Gültige Stimmen	Fenske, Jürgen	Jakob, Dieter	Kolumbuchi, Stefan	Kottek, Wolfgang	Oschmann, Lutz	Volquartz, Angelika
19 049	7 725	84	7 641	2 803	173	68	120	853	3 624
	40,6	1,1	98,9	36,7	2,3	0,9	1,6	11,2	47,4

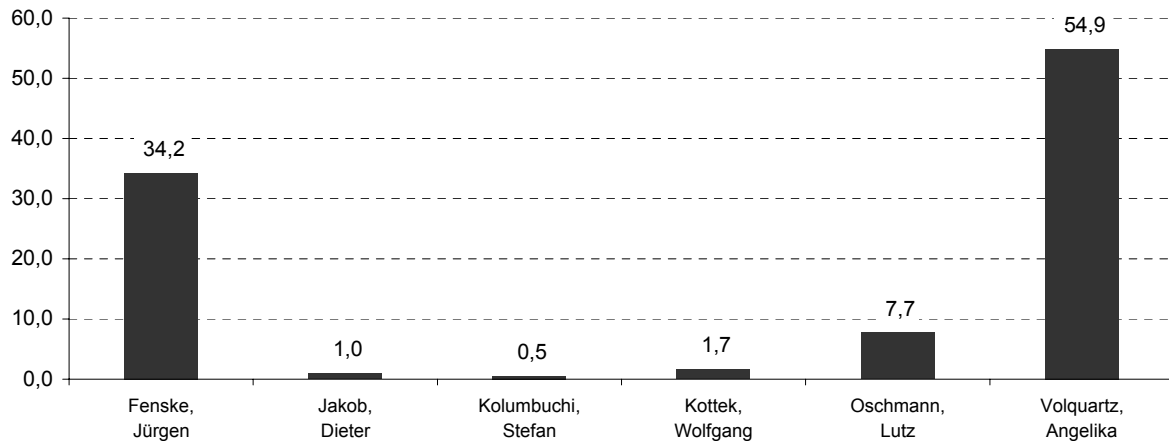
Die Wahl der Oberbürgermeisterin/des Oberbürgermeisters 2003 - Ergebnisse im Ortsbeiratsbezirk 10 - Mitte



Die Wahl der Oberbürgermeisterin/des Oberbürgermeisters am 02. März 2003 - Ergebnisse im Ortsbeiratsbezirk 11

Wahlberechtigte	Wähler/-Innen	Stimmen		Von den gültigen Stimmen entfallen auf:					
		Ungültige Stimmen	Gültige Stimmen	Fenske, Jürgen	Jakob, Dieter	Kolumbuchi, Stefan	Kottek, Wolfgang	Oschmann, Lutz	Volquartz, Angelika
6 761	4 074	38	4 036	1 382	39	22	67	312	2 214
	60,3	0,9	99,1	34,2	1,0	0,5	1,7	7,7	54,9

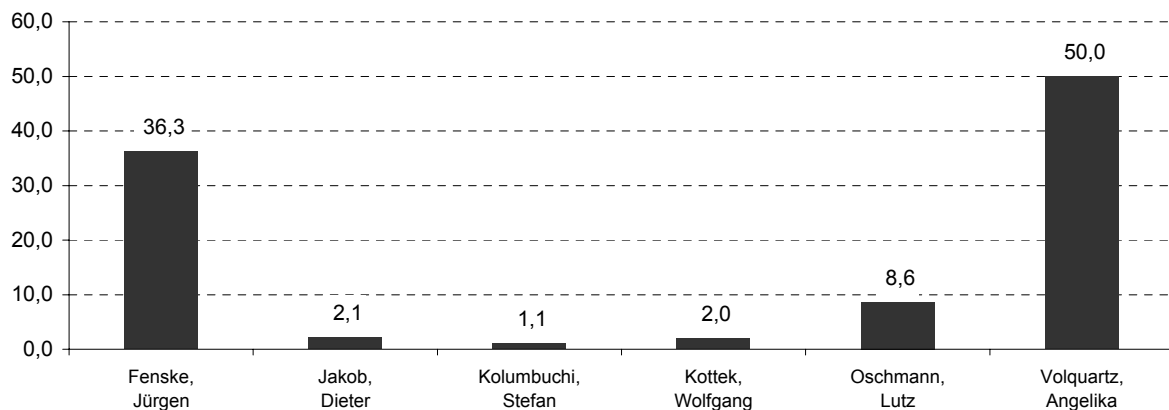
Die Wahl der Oberbürgermeisterin/des Oberbürgermeisters 2003 - Ergebnisse im Ortsbeiratsbezirk 11 - Russee/ Hammer



Die Wahl der Oberbürgermeisterin/des Oberbürgermeisters am 02. März 2003 - Ergebnisse im Ortsbeiratsbezirk 12

Wahlberechtigte	Wähler/-Innen	Stimmen		Von den gültigen Stimmen entfallen auf:					
		Ungültige Stimmen	Gültige Stimmen	Fenske, Jürgen	Jakob, Dieter	Kolumbuchi, Stefan	Kottek, Wolfgang	Oschmann, Lutz	Volquartz, Angelika
11 609	5 792	88	5 704	2 068	119	61	114	492	2 850
	49,9	1,5	98,5	36,3	2,1	1,1	2,0	8,6	50,0

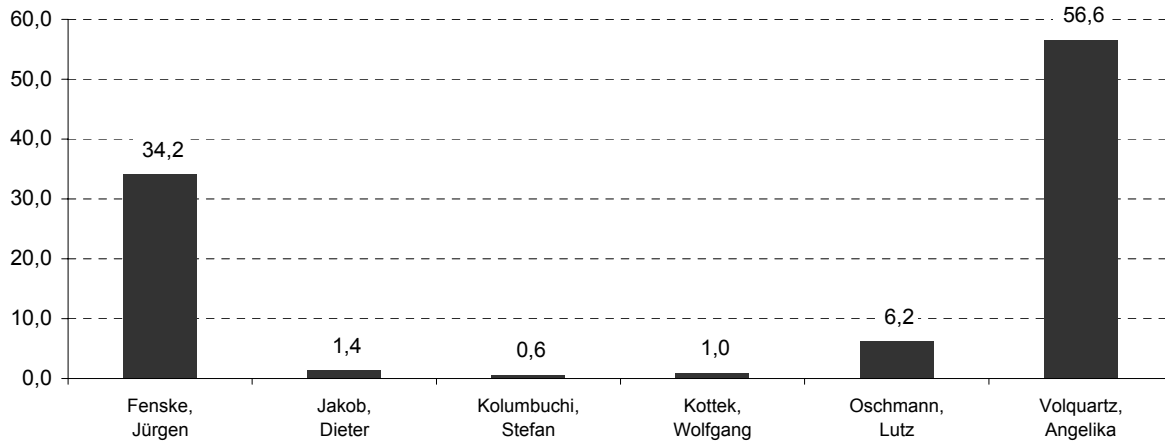
Die Wahl der Oberbürgermeisterin/des Oberbürgermeisters 2003 - Ergebnisse im Ortsbeiratsbezirk 12 - Hassee/ Vieburg



Die Wahl der Oberbürgermeisterin/des Oberbürgermeisters am 02. März 2003 - Ergebnisse im Ortsbeiratsbezirk 13

Wahlberechtigte	Wähler/-Innen	Stimmen		Von den gültigen Stimmen entfallen auf:					
		Ungültige Stimmen	Gültige Stimmen	Fenske, Jürgen	Jakob, Dieter	Kolumbuchi, Stefan	Kottek, Wolfgang	Oschmann, Lutz	Volquartz, Angelika
1 514	956	11	945	323	13	6	9	59	535
	63,1	1,2	98,8	34,2	1,4	0,6	1,0	6,2	56,6

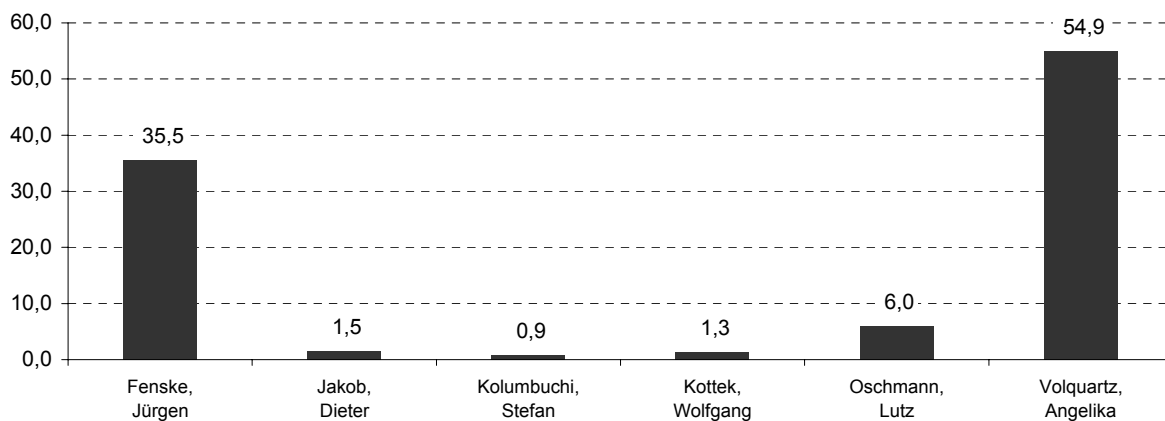
Die Wahl der Oberbürgermeisterin/des Oberbürgermeisters 2003 - Ergebnisse im Ortsbeiratsbezirk 13 - Meimersdorf/ Moorsee



Die Wahl der Oberbürgermeisterin/des Oberbürgermeisters am 02. März 2003 - Ergebnisse im Ortsbeiratsbezirk 14

Wahlberechtigte	Wähler/-Innen	Stimmen		Von den gültigen Stimmen entfallen auf:					
		Ungültige Stimmen	Gültige Stimmen	Fenske, Jürgen	Jakob, Dieter	Kolumbuchi, Stefan	Kottek, Wolfgang	Oschmann, Lutz	Volquartz, Angelika
6 050	3 320	29	3 291	1 168	49	28	43	196	1 807
	54,9	0,9	99,1	35,5	1,5	0,9	1,3	6,0	54,9

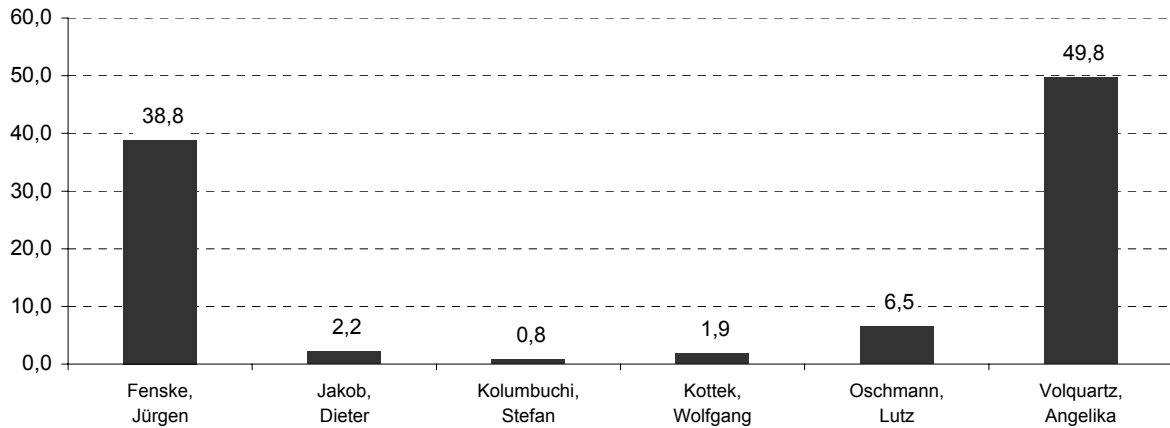
Die Wahl der Oberbürgermeisterin/des Oberbürgermeisters 2003 - Ergebnisse im Ortsbeiratsbezirk 14 - Wellsee/ Kronsburg/ Rönne



Die Wahl der Oberbürgermeisterin/des Oberbürgermeisters am 02. März 2003 - Ergebnisse im Ortsbeiratsbezirk 15

Wahlberechtigte	Wähler/-Innen	Stimmen		Von den gültigen Stimmen entfallen auf:					
		Ungültige Stimmen	Gültige Stimmen	Fenske, Jürgen	Jakob, Dieter	Kolumbuchi, Stefan	Kottek, Wolfgang	Oschmann, Lutz	Volquartz, Angelika
13 680	6 376	89	6 287	2 441	137	53	119	409	3 128
	46,6	1,4	98,6	38,8	2,2	0,8	1,9	6,5	49,8

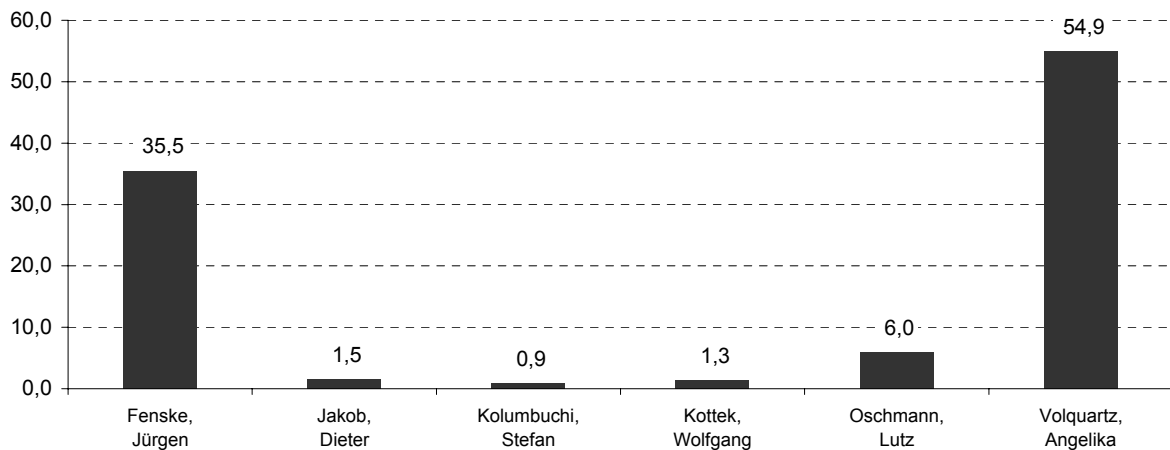
Die Wahl der Oberbürgermeisterin/des Oberbürgermeisters 2003 - Ergebnisse im Ortsbeiratsbezirk 15 - Elmschenhagen/ Kroog



Die Wahl der Oberbürgermeisterin/des Oberbürgermeisters am 02. März 2003 - Ergebnisse im Ortsbeiratsbezirk 16

Wahlberechtigte	Wähler/-Innen	Stimmen		Von den gültigen Stimmen entfallen auf:					
		Ungültige Stimmen	Gültige Stimmen	Fenske, Jürgen	Jakob, Dieter	Kolumbuchi, Stefan	Kottek, Wolfgang	Oschmann, Lutz	Volquartz, Angelika
13 101	3 320	29	3 291	1 168	49	28	43	196	1 807
	25,3	0,9	99,1	35,5	1,5	0,9	1,3	6,0	54,9

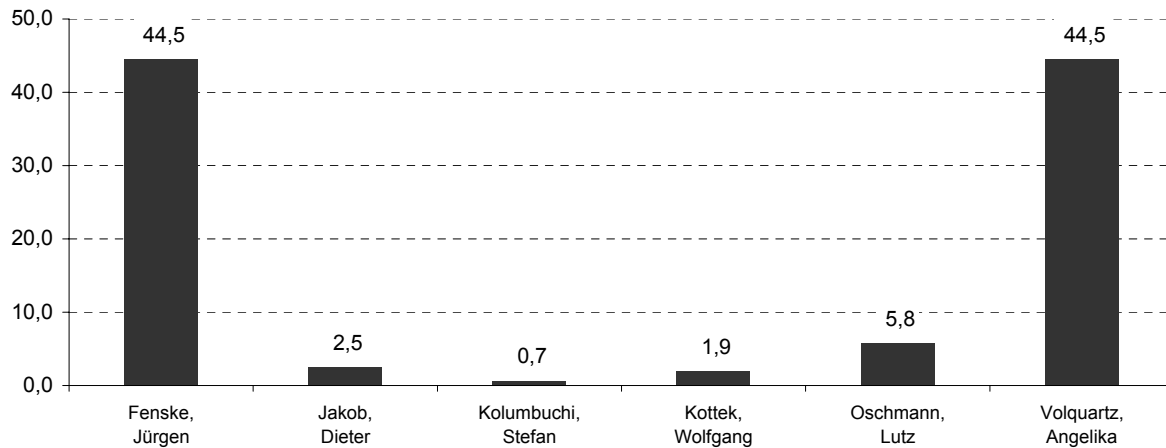
Die Wahl der Oberbürgermeisterin/des Oberbürgermeisters 2003 - Ergebnisse im Ortsbeiratsbezirk 16 - Gaarden



Die Wahl der Oberbürgermeisterin/des Oberbürgermeisters am 02. März 2003 - Ergebnisse im Ortsbeiratsbezirk 17

Wahlberechtigte	Wähler/-Innen	Stimmen		Von den gültigen Stimmen entfallen auf:					
		Ungültige Stimmen	Gültige Stimmen	Fenske, Jürgen	Jakob, Dieter	Kolumbuchi, Stefan	Kottek, Wolfgang	Oschmann, Lutz	Volquartz, Angelika
10 811	4 662	70	4 592	2 045	117	31	88	266	2 045
	43,1	1,5	98,5	44,5	2,5	0,7	1,9	5,8	44,5

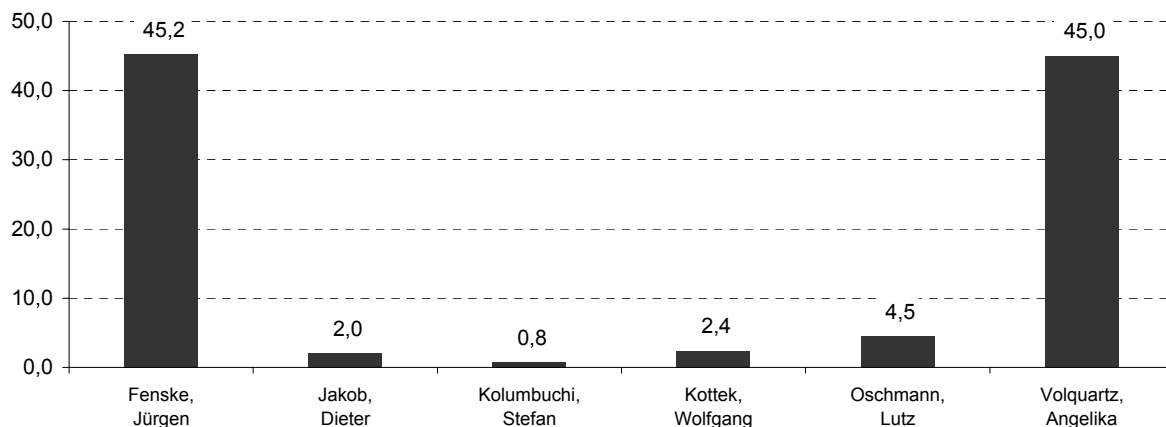
Die Wahl der Oberbürgermeisterin/des Oberbürgermeisters 2003 - Ergebnisse im Ortsbeiratsbezirk 17 - Ellerbek/ Wellingdorf



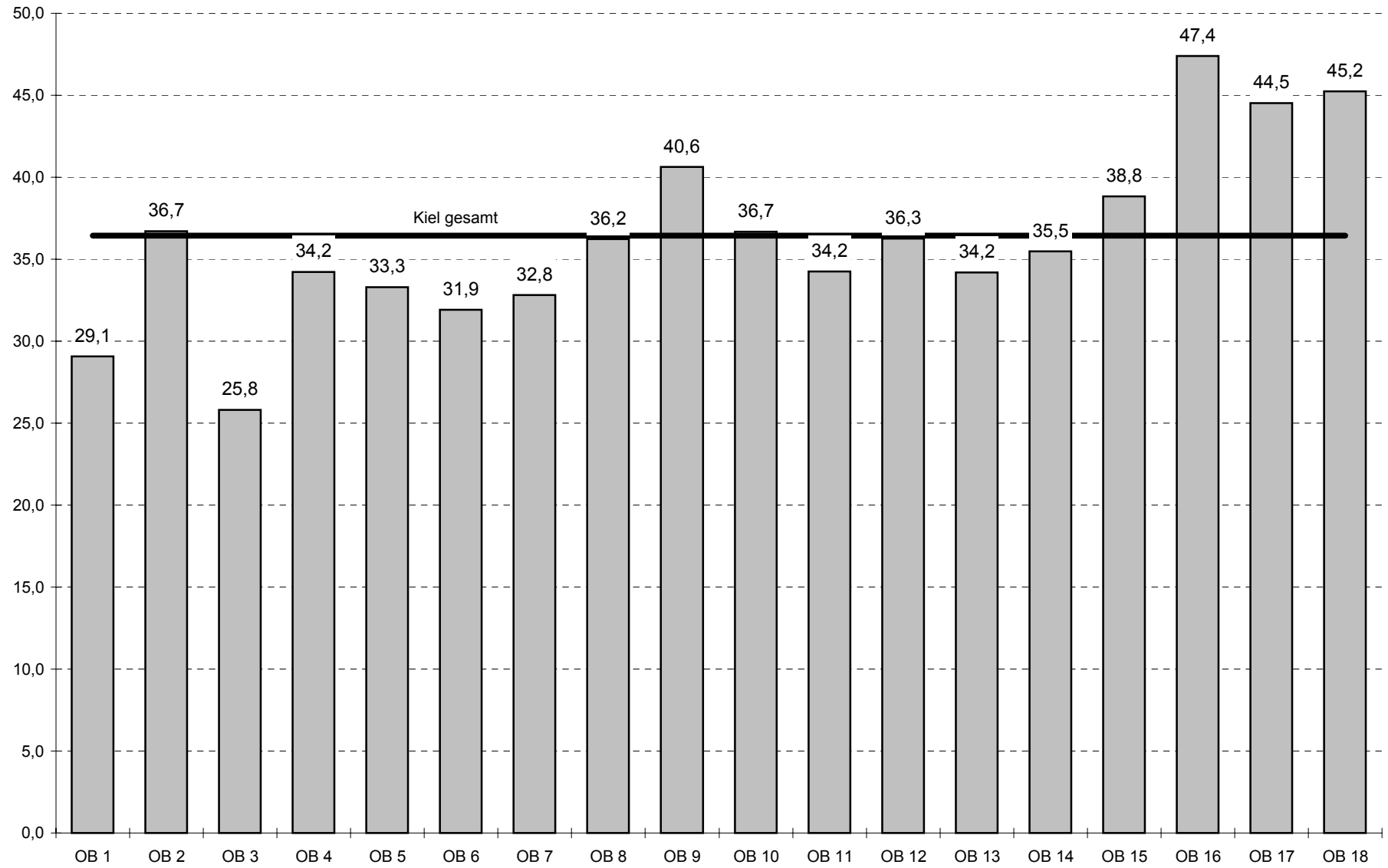
Die Wahl der Oberbürgermeisterin/des Oberbürgermeisters 02. März 2003 - Ergebnisse im Ortsbeiratsbezirk 18

Wahlberechtigte	Wähler/-Innen	Stimmen		Von den gültigen Stimmen entfallen auf:					
		Ungültige Stimmen	Gültige Stimmen	Fenske, Jürgen	Jakob, Dieter	Kolumbuchi, Stefan	Kottek, Wolfgang	Oschmann, Lutz	Volquartz, Angelika
9 191	3 863	57	3 806	1 722	78	30	92	170	1 714
	42,0	1,5	98,5	45,2	2,0	0,8	2,4	4,5	45,0

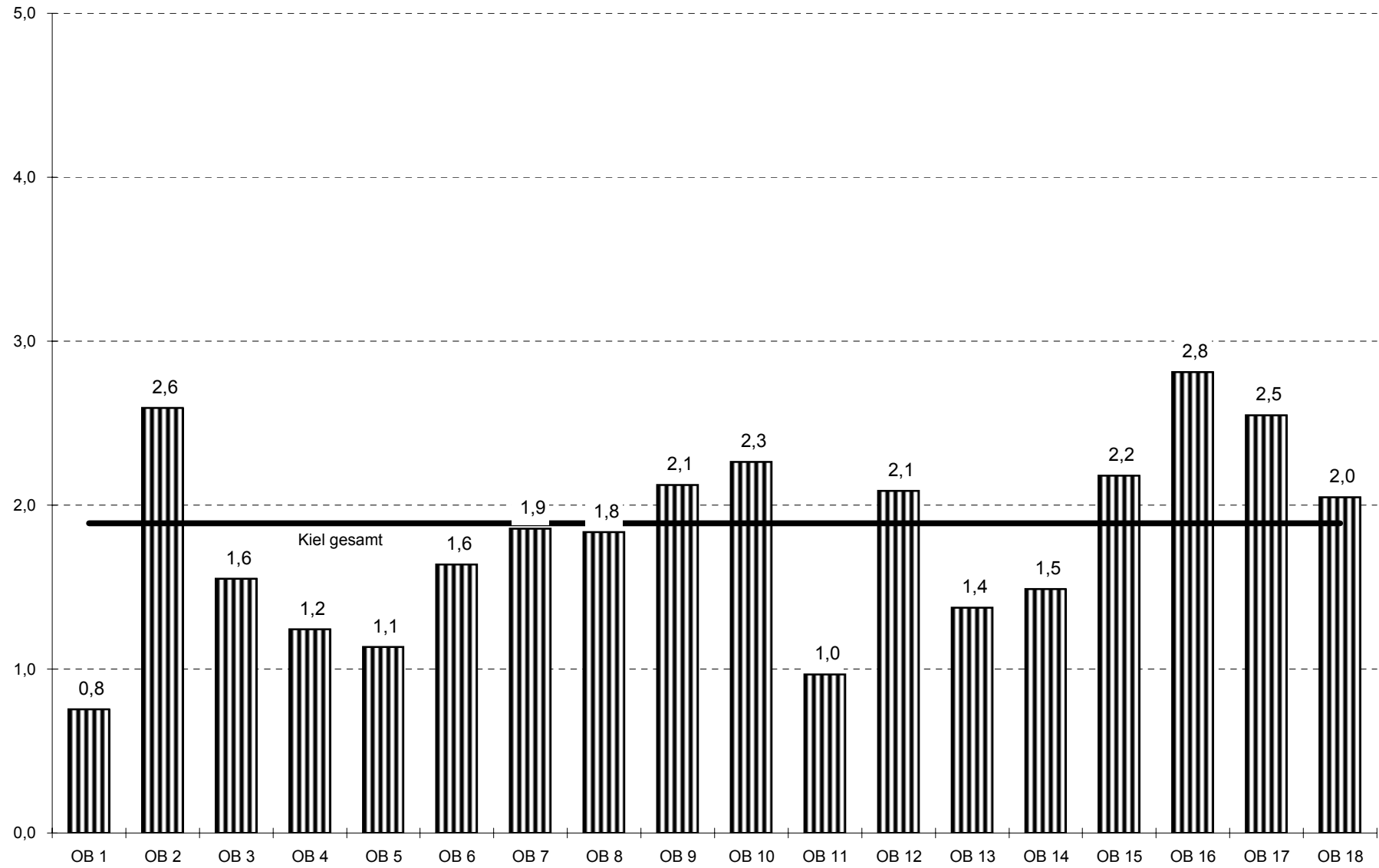
Die Wahl der Oberbürgermeisterin/des Oberbürgermeisters 2003 - Ergebnisse im Ortsbeiratsbezirk 18 - Neumühlen-Dietrichsdorf/ Oppendorf



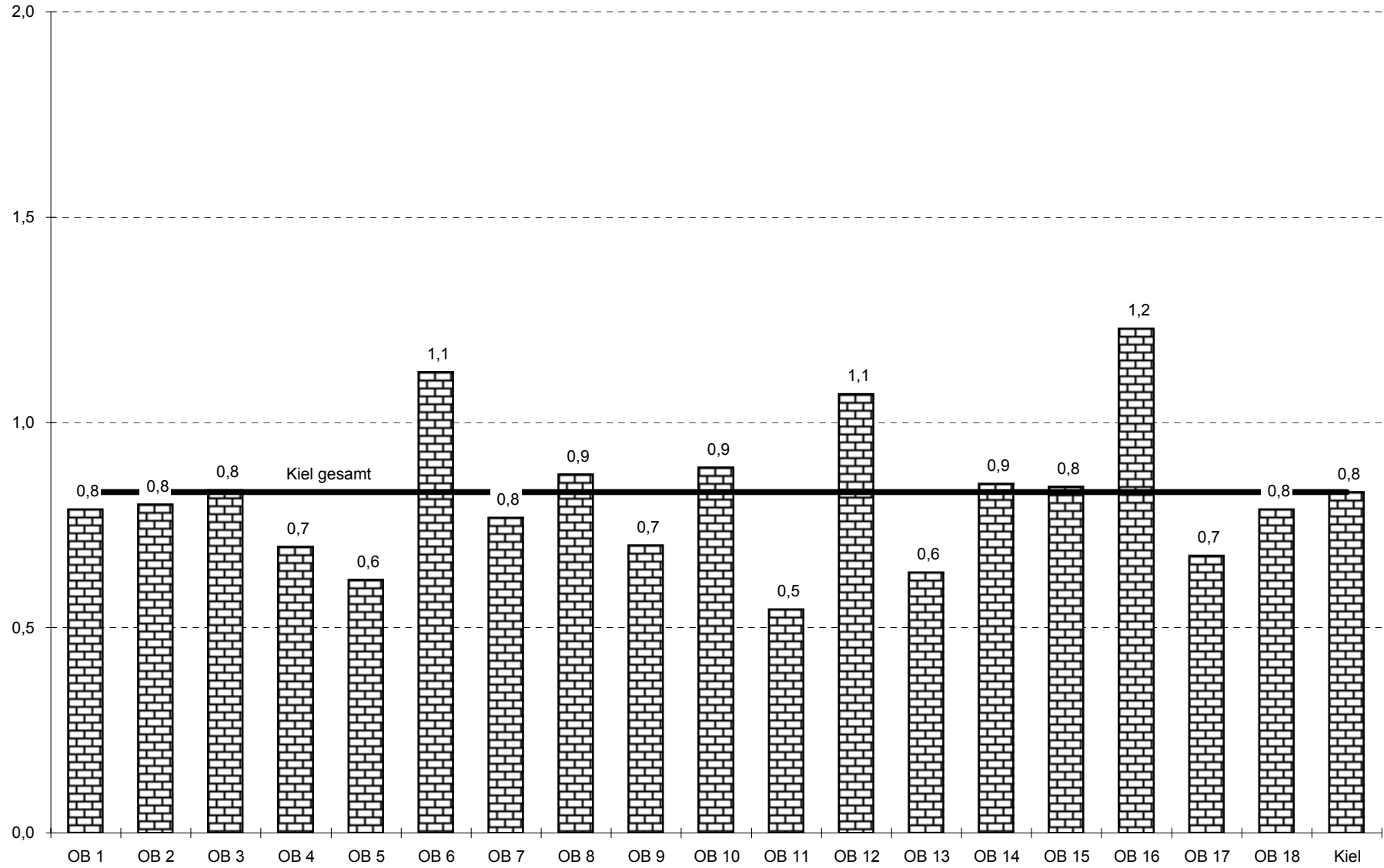
Stimmenanteil von Jürgen Fenske in den Ortsbeiratsbezirken im Vergleich



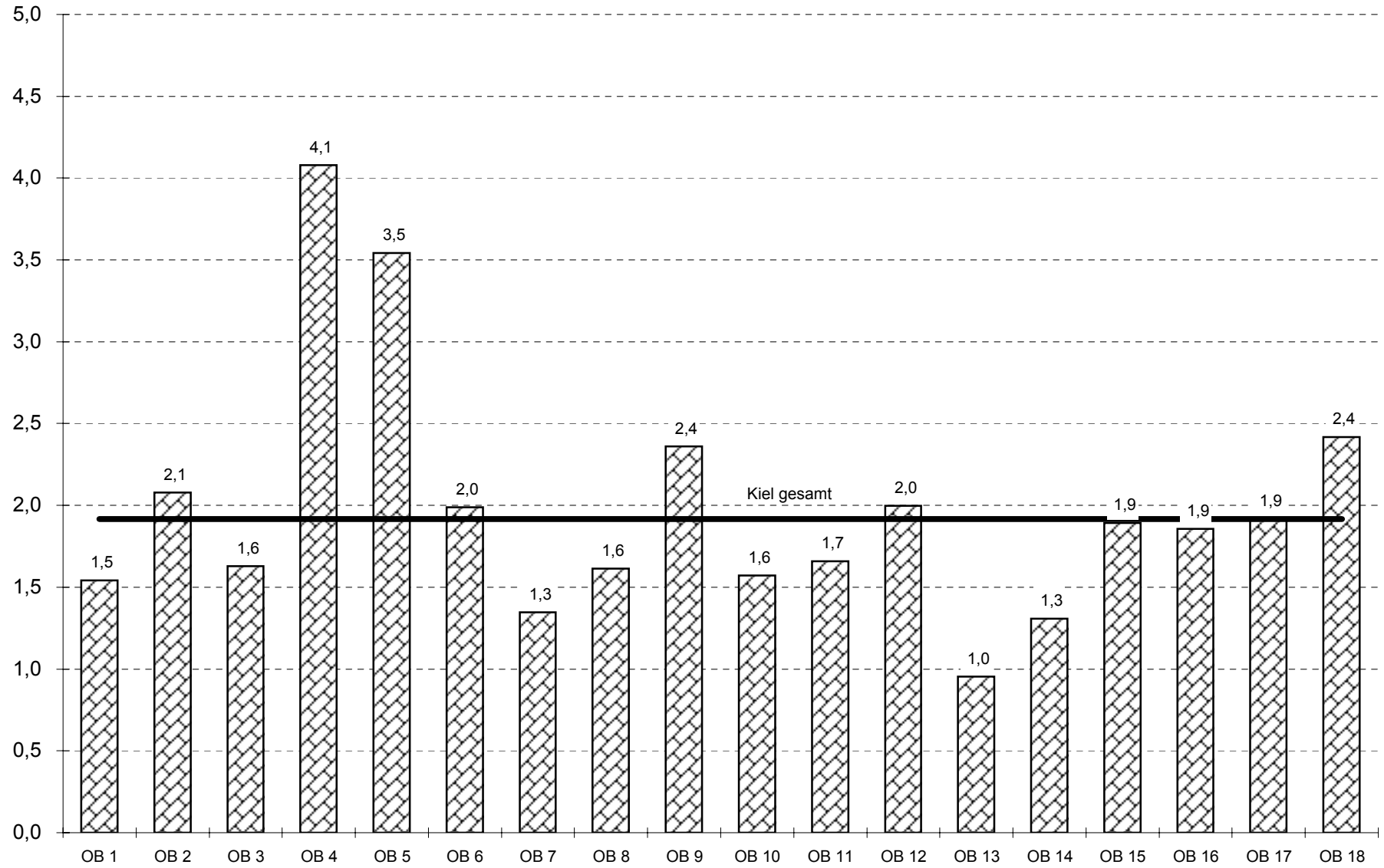
Die Stimmenanteile von Dieter Jakob in den Ortsbeiratsbezirken im Vergleich



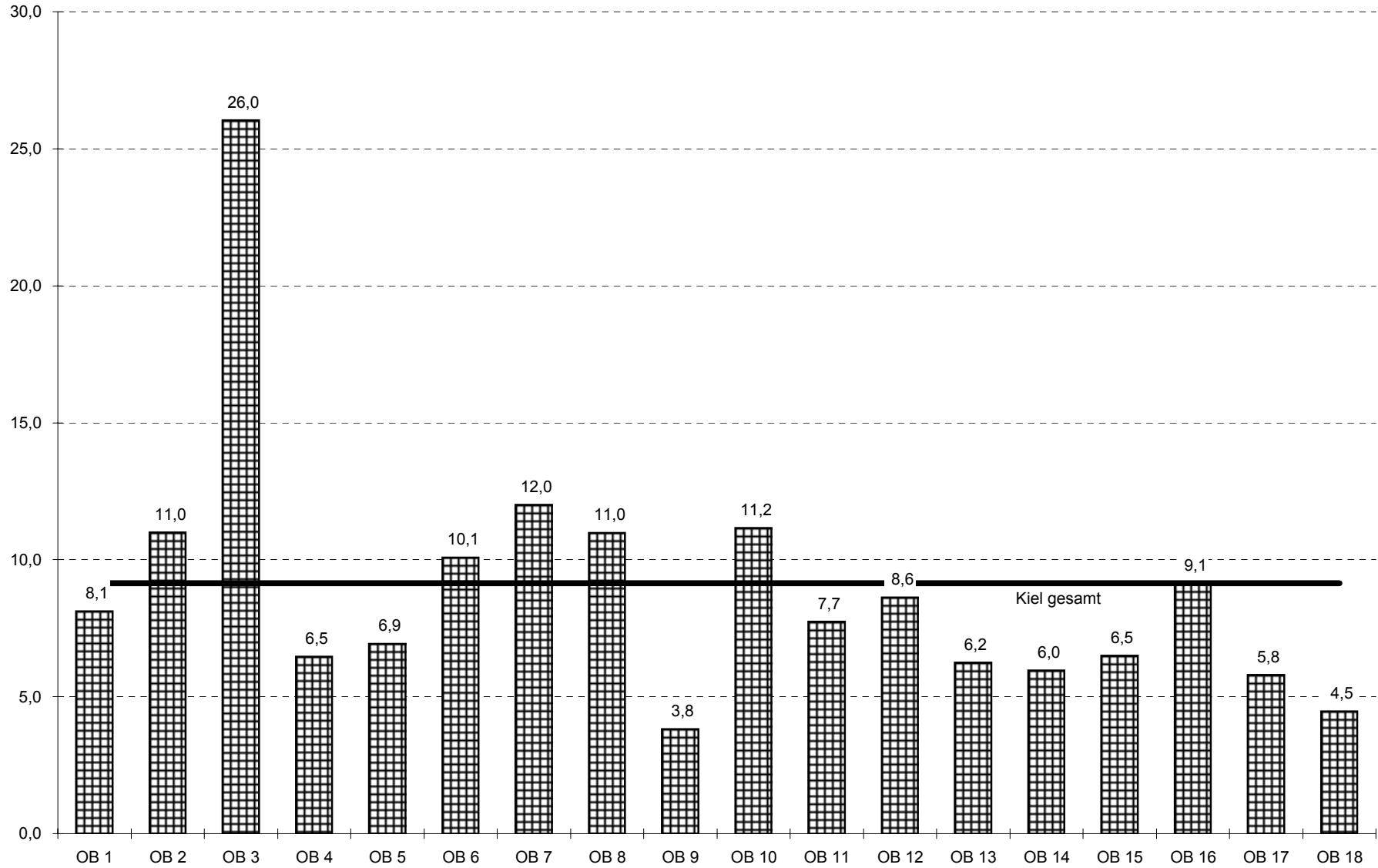
Stimmenanteil von Stefan Kolumbuchi in den Ortsbeiratsbezirken im Vergleich



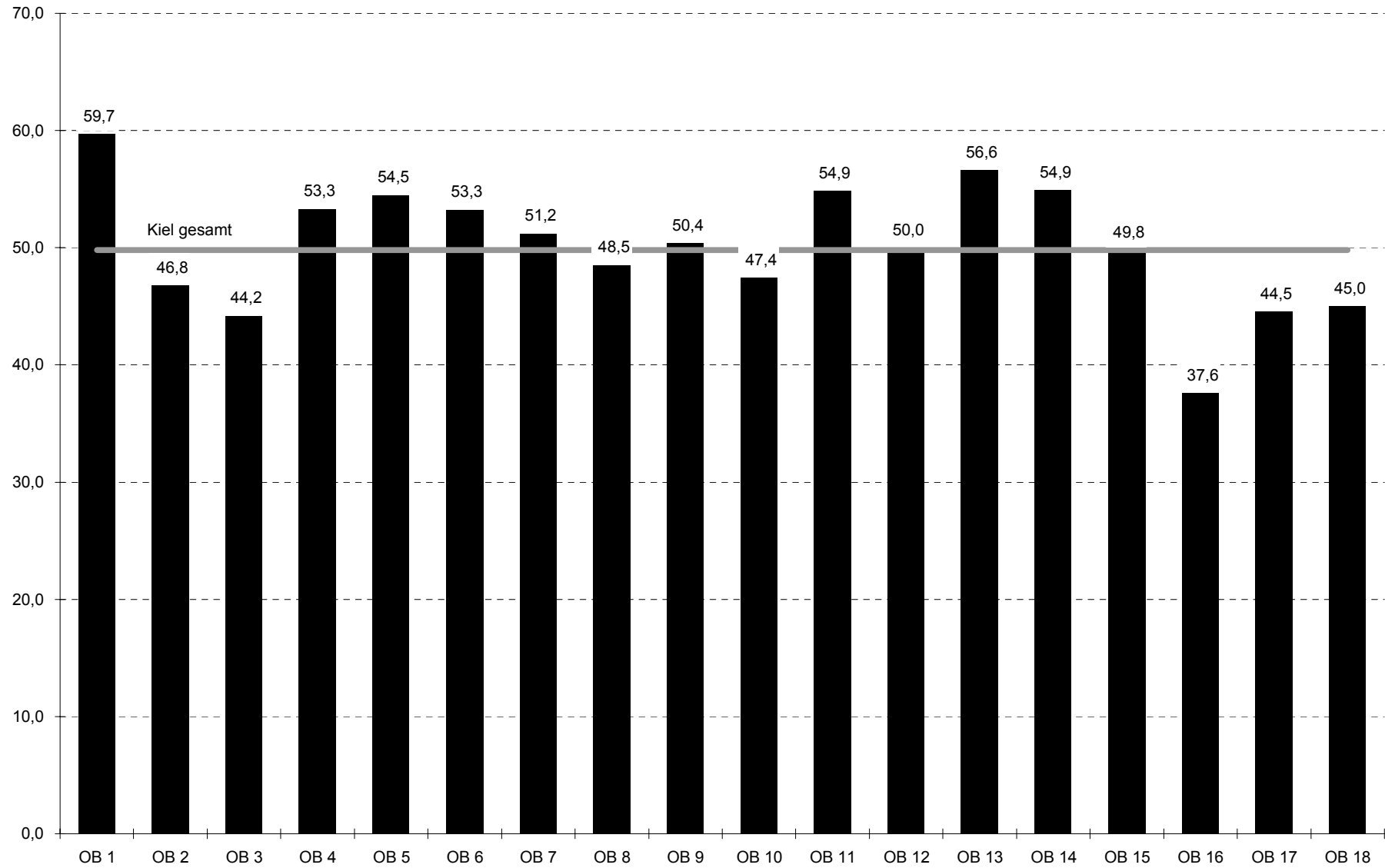
Stimmenanteil von Wolfgang Kottek in den Ortsbeiratsbezirken im Vergleich



Stimmenanteil von Lutz Oschmann in den Ortsbeiratsbezirken im Vergleich

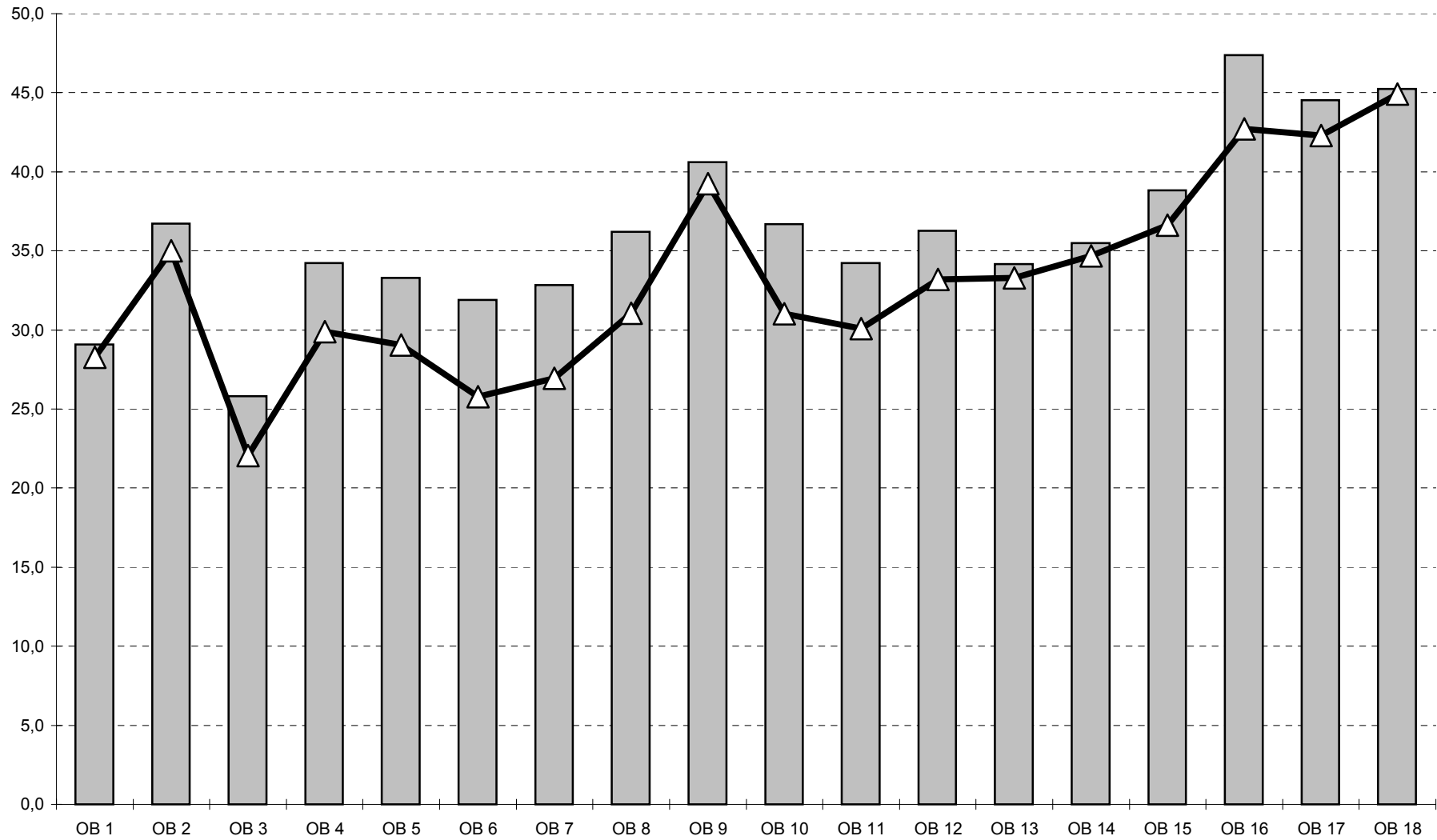


Stimmenanteil von Angelika Volquartz in den Ortsbeiratsbezirken im Vergleich

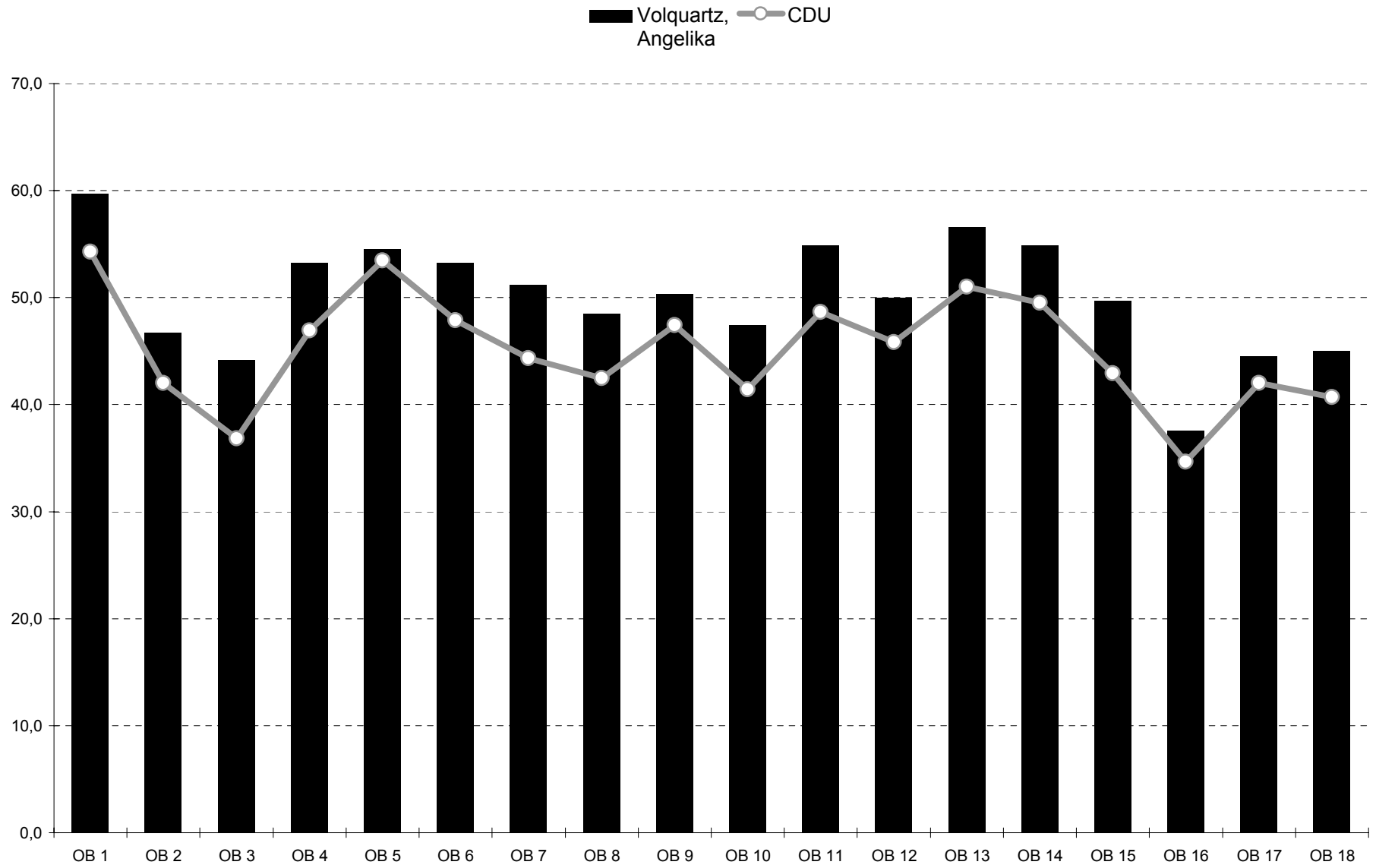


Wahlergebnisse Jürgen Fenske (OB-Wahl) und SPD (Gemeindewahl) in den Ortsbeiratsbezirken im Vergleich

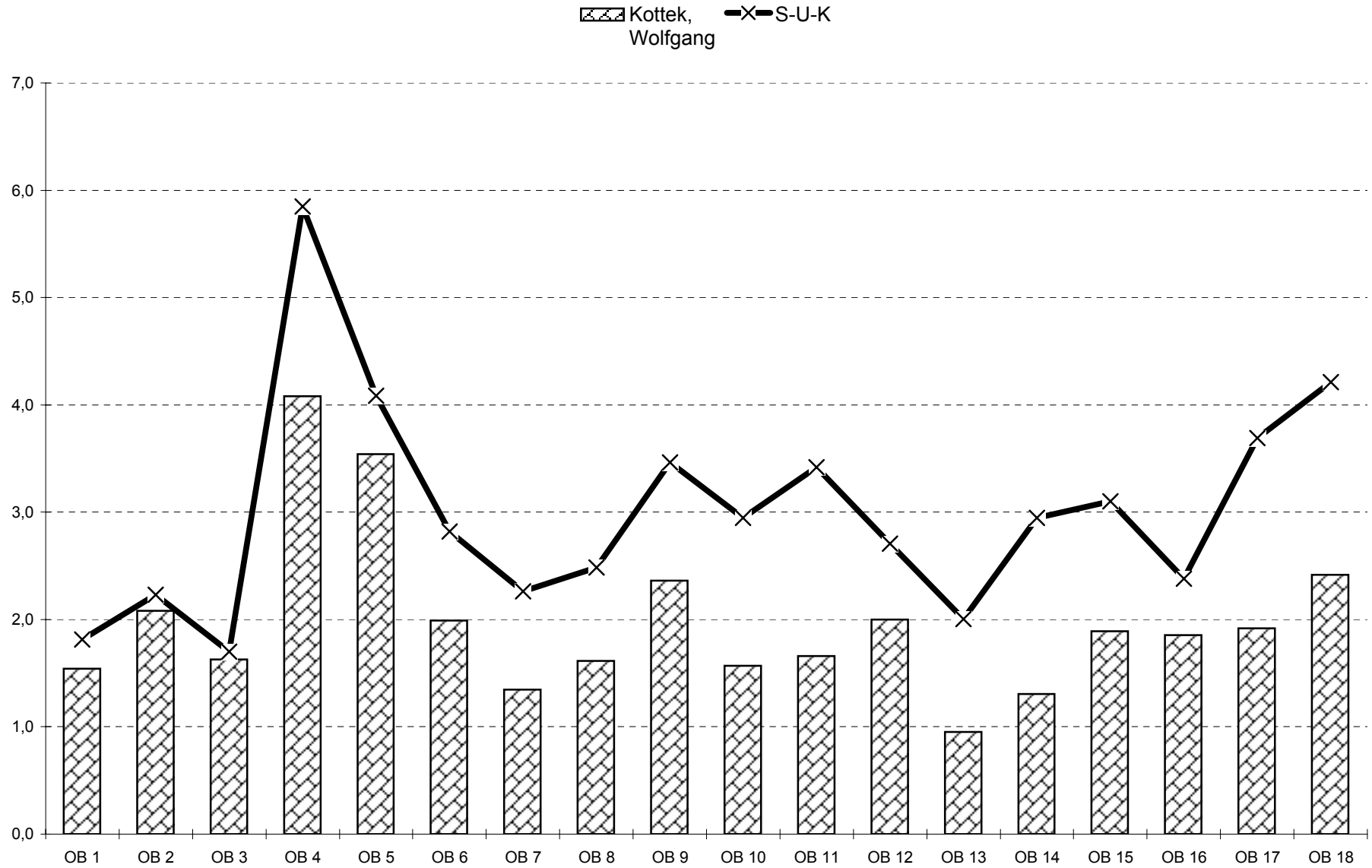
■ Fenske, ▲ SPD
Jürgen



Wahlergebnisse Angelika Volquartz (OB-Wahl) und CDU (Gemeindewahl) in den Ortsbeiratsbezirken im Vergleich



Wahlergebnisse Wolfgang Kottek (OB-Wahl) und S-U-K (Gemeindewahl) in den Ortsbeiratsbezirken im Vergleich



Wahlergebnisse Lutz Oschmann (OB-Wahl) und GRÜNE (Gemeindewahl) in den Ortsbeiratsbezirken im Vergleich

▣ Oschmann, Lutz — GRÜNE

