



Gewusst wie!

Suchen und Finden im Fotoarchiv Online des Stadtarchivs Kiel

Was finde ich im Fotoarchiv Online?

Im Fotoarchiv Online veröffentlicht das Stadtarchiv Kiel seine Datenbank für Fotobestände. Am Anfang werden etwa 15.000 Fotos online bereitgestellt. Laufend werden aber weitere Bestände und Teilbestände zur Online-Benutzung freigegeben.

Umfangreiche Fotobestände im Stadtarchiv Kiel sind noch nicht digitalisiert oder sind rechtlich geschützt und können nur im Lesesaal des Stadtarchivs benutzt werden. Eine Reihe von Beständen ist zwar vorhanden, jedoch derzeit nicht erschlossen und daher unbenutzbar. Eine Übersicht über alle Bestände finden Sie auf unserer Homepage www.stadtarchiv-kiel.de.

Online veröffentlicht werden Fotos nur nach einer mehrstufigen rechtlichen Prüfung. Fotos können nur online veröffentlicht werden, wenn die urheberrechtliche Schutzfrist von 70 Jahren nach Tod des Fotografen abgelaufen ist, oder wenn dem Stadtarchiv Kiel oder der Gesellschaft für Kieler Stadtgeschichte nachweislich die notwendigen Nutzungsrechte übertragen worden sind.

Wir prüfen außerdem, ob das Recht am eigenen Bild durch eine Veröffentlichung verletzt würde.

Fotos werden bestandsweise für die Onlinestellung freigegeben. Den bei weitem größten Teil der freigegebenen Bilder stammen aus dem Bestand 2.3 Friedrich Magnussen. Anfangs werden Bilder von Mitte der 1960er bis Mitte der 1970er Jahre freigegeben, die dann schrittweise mit Bildern der Zeit von 1948 bis 1965 und nach 1975 ergänzt werden. Hinzu kommen kleinere Bestände wie die Alte Photographische Sammlung der Gesellschaft für Kieler Stadtgeschichte (Bestand 1.6), der Bildnachlass Gotthold Sommer (Bestand 2.12) oder der Bildvorlass Georg Gasch (Bestand 2.21).

Akten, Karten/Pläne, Bücher und Urkunden finden Sie hier nicht! Dafür gibt es separate Datenbanken, die Sie entweder im Lesesaal des Stadtarchivs durchsuchen oder über andere Online-Datenbanken nutzen können.

Stöbern und Rätzelbilder

Unter der Rubrik **STÖBERN** bieten wir eine Auswahl von Bilderserien zu verschiedenen Themen an. Hier können Sie sich mit den Funktionen der Datenbank vertraut machen und in Bilderserien blättern.

Sie finden hier außerdem Rätzelbilder: Zu diesen Bildern fehlen uns weitere Informationen. Wenn Sie hier also Orte, Personen oder Ereignisse erkennen, freuen wir uns über Ihre Rückmeldung.

Suchen: Volltextrecherche und Ergebnisanzeige

Zuerst wird man meist die Volltextrecherche über **SUCHEN** nutzen.

The screenshot shows a web interface with navigation tabs: **Stöbern**, **Suchen** (highlighted), **Gliederung**, **Ergebnis**, and **Korb**. On the right, it says "Timeout: 12:31Uhr | Zum Stadtarchiv Kiel | Info | Startseite | Ende | AAA". Below the tabs, there are two radio buttons: "Neu in der gesamten Datenbank suchen" (selected) and "Nur im aktuellen Ergebnis suchen (359 Objekte)". A search box labeled "Suche" contains the text "Gunther Bantzer". Below the search box, there are buttons for "Löschen" and "Start".

Probieren Sie verschiedene Schreibweisen aus, denn wie schreibt sich „Nord-Ostsee-Kanal“ noch mal genau? Vielleicht doch „Nordostsee-Kanal“? Der Computer nimmt’s buchstabengetreu.

Einzelne Suchbegriffe können hunderte von Treffern bringen. In solchen Fällen kann man mehrere Begriffe miteinander verbinden und damit das Ergebnis genauer eingrenzen, z.B. „Gaarden **und** Kaserne“. Möglich ist auch eine Suche nach „Gaarden **oder** Vinetaplatz“.

Solche Probleme lassen sich durch einen "Joker" umgehen. Das ist im Datenbankprogramm des Stadtarchivs ein einfacher Punkt. Also z.B. „Kanal“ und man findet auch den „Eiderkanal“ und den „Kaiser-Wilhelm-Kanal“. Sucht man besser "Schwimmbad" oder "Schwimmbäder" oder „Schwimmhalle“? Hier kommt wieder der "Joker" ins Spiel: mit "Schwimmb." findet man mehr und mit „Schwimm.“ findet man auch die Schwimm**docks** und den Schwimm**ver**ein.

Die Abkürzung ist auch dann oft hilfreich, wenn es darum geht, ob der Begriff im Singular oder Plural gesucht werden soll.

Unentbehrlich macht sich der Abkürzungs-Punkt bei der Suche nach einem Foto aus einem bestimmten Jahr oder Zeitraum, die Datenbank verlangt immer einen Punkt vor der Jahreszahl, also „.1945“ oder „.1950-.1960“.

Man kann aber auch Suchergebnisse weiter eingrenzen, indem man nach einer Recherche zurück in die Volltextrecherche wechselt und dort auswählt „Nur im aktuellen Ergebnis suchen“.

[Stöbern](#) | [Suchen](#) | [Gliederung](#) | [Ergebnis](#) | [Korb](#)
Timeout: 12:34Uhr | Zum Stadta

Neu in der gesamten Datenbank suchen
 Nur im aktuellen Ergebnis suchen (359 Objekte)

Suche

Suche
Suche nach allen Worten und Zahlen in beliebigen Feldern. Nur Verwendung des Abkürzungspunktes (siehe Info) verspricht vollständige Ergebnisse!

Löschen Start

Suchergebnisse werden unter dem Reiter **ERGEBNIS** angezeigt. Hier können Sie wählen, ob die vollständigen Datensätze, eine Kurzliste mit ausgewählten Bilddaten oder eine Bildergalerie angezeigt werden sollen. Außerdem können Sie die Ergebnisse nach verschiedenen Kriterien sortieren.

[Stöbern](#) | [Suchen](#) | [Gliederung](#) | [Ergebnis](#) | [Korb](#)
Timeout: 12:33Uhr | Zum Stadtarchiv Kiel | Info | Startseite | Ende | AA

Ergebnis zeigen als:

[Kurzliste](#)

[Vollständiger Datensatz](#)

[Bildergalerie](#)

Ergebnis sortieren

[nach Datum](#)

[nach Fotograf](#)

[nach Gliederung](#)

Suchauftrag: : Günther Bantzer
Treffer: 359

im Ergebnis springen: 1

 1. <input type="button" value="🖼️"/> <input type="button" value="🔍"/>	<p>Signatur: Archivtitel: Beschreibung:</p>	<p>4.330 Trim-Dich-Pfad am Jensendamm Einweihung zur Kieler Woche 1973. Vier städtische Beschäftigte zeigen ihr Können: V.r. Stadtbauamtmann Conrad Zeiske vom Garten- und Friedhofsamt, der die Anlage geplant hat, Hellmuth Richter, Fahrer des Oberbürgermeisters, Oberbürgermeister Günther Bantzer und sein persönlicher Referent Hannes Leidemer machen Kniebeugen. 23.06.1973 Magnussen, Friedrich (1914-1987) ↑ CC BY-SA 3.0 DE </p>
 2. <input type="button" value="🖼️"/> <input type="button" value="🔍"/>	<p>Signatur: Archivtitel: Beschreibung:</p>	<p>4.331 Trim-Dich-Pfad am Jensendamm Einweihung zur Kieler Woche 1973. Vier städtische Beschäftigte zeigen ihr Können: V.r. Stadtbauamtmann Conrad Zeiske vom Garten- und Friedhofsamt, der die Anlage geplant hat, Hellmuth Richter, Fahrer des Oberbürgermeisters, Oberbürgermeister Günther Bantzer und sein persönlicher Referent Hannes Leidemer machen Kniebeugen. 23.06.1973 Magnussen, Friedrich (1914-1987) ↑ CC BY-SA 3.0 DE </p>

Klicken Sie auf das Bild, damit es sich in großer Bildschirmansicht öffnet.

Gliederung: Systematisch suchen nach Themen

Nutzen Sie auch die systematische Suche über die **GLIEDERUNG** des Fotoarchivs.

Beständegliederung
Klassifikation Bildarchiv

Suchbegriff einget

Stöbern Suchen **Gliederung** Ergebnis Korb



Klassifikation Bildarchiv

Zu bestimmten Themen werden noch keine Fotos online angezeigt.

Gehe zu

- Chronik, Ereignisse ** (2348)
- Kieler Woche ** (1169)
- Topographie Stadt Kiel ** (3677)
 - Stadtpanorama (38)
- Teilansichten ** (230)
 - Altstadt (Ansichten) (173)**

→ alle Treffer anzeigen

	Signatur: Archivtitel: Datierung: Fotograf: Rechtsstatus:	44.877 Blick über den Kleinen Kiel auf Gärten und Rückfronten: 1865 Renard, Gregor (1814-1885) Gemeinfrei (Public Domain Mark 1.0)
	Signatur: Archivtitel: Beschreibung: Datierung:	45.106 Blick auf die Kieler Altstadt Blick über die Schönberger Straße (Wertstraße) und F um 1865


Das Fotoarchiv ist thematisch gegliedert.

Wer z.B. das Rathaus sucht, wird unter Gebäude, Verwaltungsgebäude fündig. Den Schrevenpark findet man unter Topographie/ Parks und Gärten, Oberbürgermeister Günther Bantzer unter Personen und die Windjammer-Parade unter Kieler Woche.

Die Zahl in Klammern gibt die Zahl der vorhandenen Datensätze an. Tatsächlich angezeigt werden aber nur diejenigen Datensätze, die auch für eine Online-Publikation freigegeben sind.

Sind Sie dennoch nicht zufriedenstellend fündig geworden, wenden Sie sich gerne an das Team des Stadtarchivs. **Wir helfen Ihnen gerne weiter!** Denn manchmal führt erst Expertenwissen zu den richtigen Ergebnissen.

Download: Wie kann ich Suchergebnisse und Fotos speichern?

Mit dem Anklicken des Warenkorb  können Sie einzelnen Datensätze für eine Speicherung auswählen. Wechseln Sie anschließend in die Ansicht **KORB**:



Thumbnail	Signatur:	Archivtitel:	Beschreibung:	Datierung:	Fotograf:	Rechtsstatus:	File ID	Description
							44.501	Besprechung für das Olympiazentrum in Schilksee Im Sitzungssaal I des Rathauses. Oberbürgermeister Günth 03.1969 Magnussen, Friedrich (1914-1987) CC BY-SA 3.0 DE
							51.209	Oberbürgermeister Günther Bantzer am Redepult im Ratssa während der Haushaltsberatungen für 1972. Im Hintergrund 09.12.1971 Magnussen, Friedrich (1914-1987) CC BY-SA 3.0 DE
							52.943	Neue Heimat übergibt das Olympiazentrum Schilksee an die Rechts Oberbürgermeister Günther Bantzer, links die Gesch 02.05.1972

Hier können Sie eine Bildliste der ausgewählten Datensätze mit einem Kleinbild im PDF- oder RTF-Format erstellen und auf Ihrem Rechner speichern. Dadurch haben Sie alle beschreibenden Informationen zu den Bildern auf einen Blick. Sie können auch die Bilder als Bilddateien exportieren. Dazu wählen Sie „Export der Bilddateien“. Die Bilder werden Ihnen dann über „Ausgabe vorbereiten“ und „Dateien bereitstellen“ in einer ZIP-Datei zum Download angeboten.

In allen Fotos, die Sie aus der Datenbank exportieren, sind die Bildbeschreibungen des Stadtarchivs Kiel im IPTC-Format hinterlegt. Wenn Sie die Dateien in einem Programm öffnen, können Sie Informationen wie Bildtitel, Fotograf, Signatur, Herkunft und Rechteangaben über die Dateieigenschaften abrufen.

Wie darf ich Bilddateien weiterverwenden?

Das Stadtarchiv Kiel veröffentlicht alle digitalen Inhalte im Online-Katalog unter der Lizenz CC BY-SA 3.0 DE.



Ausnahme sind bereits gemeinfreie Inhalte, die lizenzfrei weiterverwendet werden können. Wir empfehlen aber auch hier eine Herkunftsangabe entsprechend den unten angegebenen Richtlinien.

Den entsprechenden Nachweis finden Sie im Fotoarchiv Online im Feld „Rechtsstatus“. Hier ist entweder angegeben CC BY-SA 3.0 DE oder Gemeinfrei (Public Domain Mark 1.0).

Den rechtsverbindlichen Text der Lizenz können Sie abrufen unter <https://creativecommons.org/licenses/by-sa/3.0/de/legalcode>

Mit dieser Lizenz erlaubt das Stadtarchiv Kiel Ihnen, die zum Download bereitgestellten Digitalisate von Archivgut in jedweder gewünschten Weise zu veröffentlichen, zu verbreiten, zu präsentieren oder zu verändern.

Sie haben dabei nur zwei Auflagen zu erfüllen:

1. Sie müssen bei jeder Verwendung in geeigneter Weise angeben:
die Lizenz, unter der das Digitalisat veröffentlicht wurde, in Textform CC-BY-SA 3.0 DE und mit Link auf die Lizenz (<https://creativecommons.org/licenses/by-sa/3.0/de/legalcode>)
den Rechteinhaber (in der Regel „Stadtarchiv Kiel“)
die Archivsignatur als Titel des Werks
den Urheber (soweit bekannt, in der Regel der Fotograf)
einen Link auf den Online-Katalog des Stadtarchivs Kiel

Beispiel:

Stadtarchiv Kiel 13550/Fotograf: Friedrich Magnussen
([CC-BY-SA 3.0 DE](https://creativecommons.org/licenses/by-sa/3.0/de/)), <http://fotoarchiv-stadtarchiv.kiel.de>

2. Wenn Sie das Digitalisat verändern oder weiter verarbeiten, dürfen Sie diese veränderten oder bearbeiteten Versionen des Digitalisats nur unter gleichartigen Lizenzbedingungen veröffentlichen und weiterverbreiten.

Alle Digitalisate werden in einer Auflösung und einem Format zum Download bereitgestellt, das eine Ansicht am Bildschirm und damit eine Verbreitung in digitaler Form (Bildschirmansicht, Internet, Präsentationen mit dem Beamer) ermöglicht.

Wenn Sie eine hochauflösende Druckvorlage benötigen, bestellen Sie diese bitte beim Stadtarchiv Kiel. Die Bereitstellung dieser hochauflösenden Datei ist entsprechend den Bestimmungen der Benutzungs- und Gebührensatzung gebührenpflichtig.

Kontakt: Landeshauptstadt Kiel, Stadtarchiv, Fleethörn 9, 24103 Kiel
0431/901-3422, stadtarchiv@kiel.de
Mehr Informationen unter www.stadtarchiv-kiel.de