

## Statistische Kurzinformation

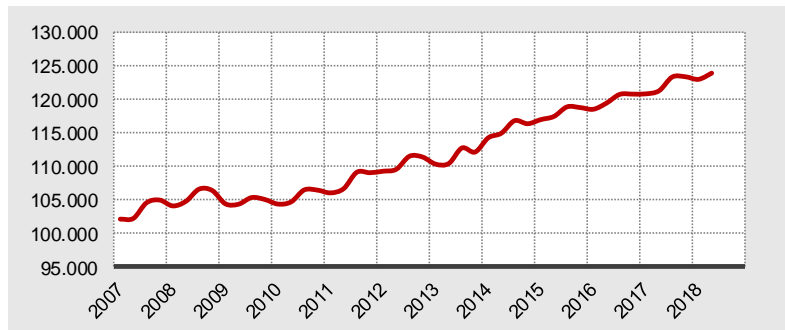
Nr. 346 / 4. Januar 2019

### Die Sozialversicherungspflichtig Beschäftigten am 30. Juni 2018

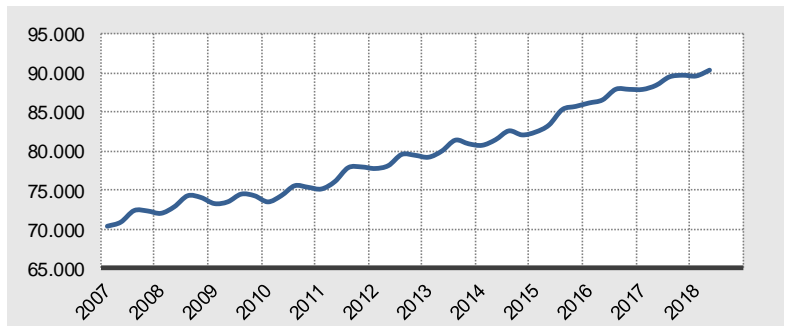
Die Anzahl der sozialversicherungspflichtig Beschäftigten (SV-Beschäftigte) mit **Arbeitsort Kiel** betrug zum Ende des zweiten Quartals 2018 **123.935 SV-Beschäftigte**. Dies ist die höchste Anzahl an sozialversicherungspflichtig Beschäftigten in Kiel seit fast 50 Jahren. Gegenüber dem Vorjahresquartal stieg die Zahl um 2.631 Beschäftigte, gegenüber dem ersten Quartal 2018 stieg die Anzahl der hier in Kiel Beschäftigten um 925.

Auch bei den SV-Beschäftigten mit **Wohnort Kiel** gab es einen neuen Höchstwert im Juni 2018. Erstmals stieg die Zahl der Kielerinnen und Kieler die einer sozialversicherungspflichtigen Beschäftigung nachgingen über den Wert von 90.000. Mit insgesamt 90.376 SV-Beschäftigten lag die Anzahl um 1.948 höher als ein Jahr zuvor und um 747 höher als zum Ende des ersten Quartals 2018.

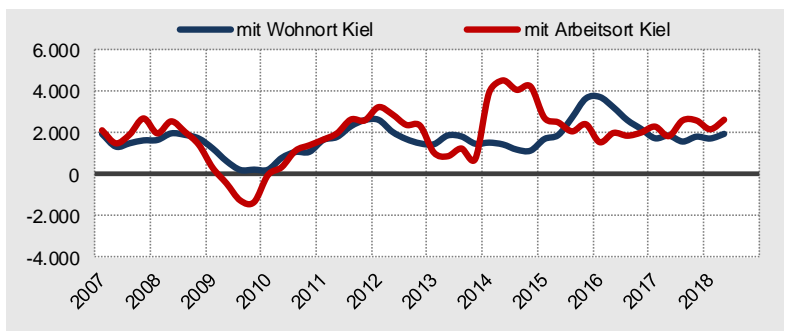
**Grafik 1.**  
SV-Beschäftigte  
mit **Arbeitsort Kiel**



**Grafik 2.**  
SV-Beschäftigte  
mit **Wohnort Kiel**



**Grafik 3.**  
SV-Beschäftigte  
Veränderung gegenüber dem  
Vorjahresquartal



Quelle: Statistik der Bundesagentur für Arbeit



Landeshauptstadt Kiel

**Bürger- und Ordnungsamt**

Abteilung Statistik

Postfach 1152

D-24099 Kiel

**Nähere Auskünfte:**

Eyk-Röttger Naeve

+49 (0)431 901-2379

**E-Mail:**

statistikstelle@kiel.de

**Internet:**

www.kiel.de/statistik