

## Statistische Kurzinformation

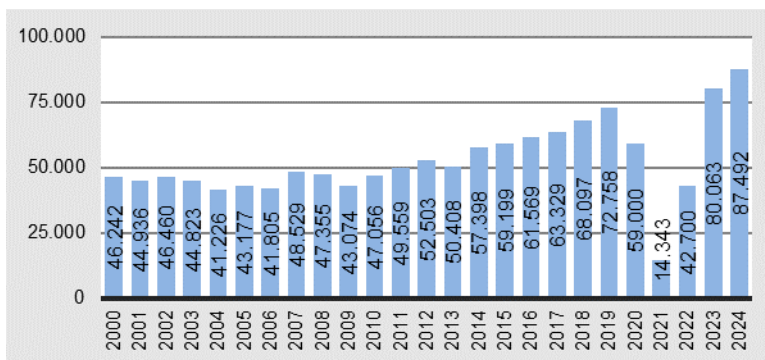
Nr. 509 / 24. Mai 2024

### Der Tourismus im 1. Quartal 2024

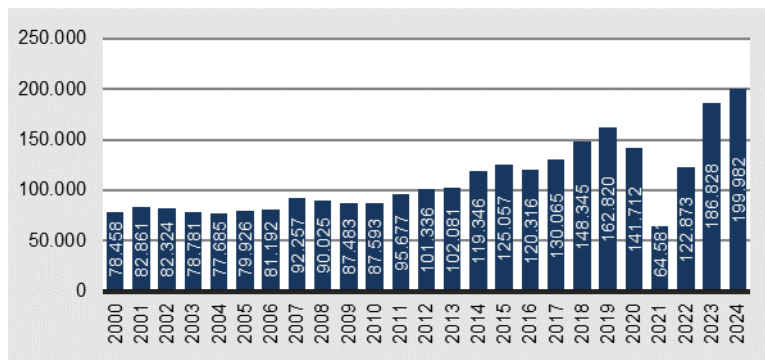
Der positive Trend bei Hotelgästen und Hotelübernachtungen in der Landeshauptstadt Kiel hält auch im 1. Quartal 2024 an. Nach vorläufigen Zahlen des Statistischen Amtes für Hamburg und Schleswig-Holstein gab es im 1. Quartal 2024 in den meldepflichtigen Kieler Hotels mit 10 und mehr Betten insgesamt **87.492 Gäste und 199.982 Übernachtungen**. Dies sind die höchsten Werte die bisher in einem 1. Quartal in berichtspflichtigen Kieler Hotelbetrieben gezählt worden.

Die durchschnittliche Übernachtungsdauer der Gäste betrug im 1. Quartal 2024 durchschnittlich 2,29 Tagen pro Gast.

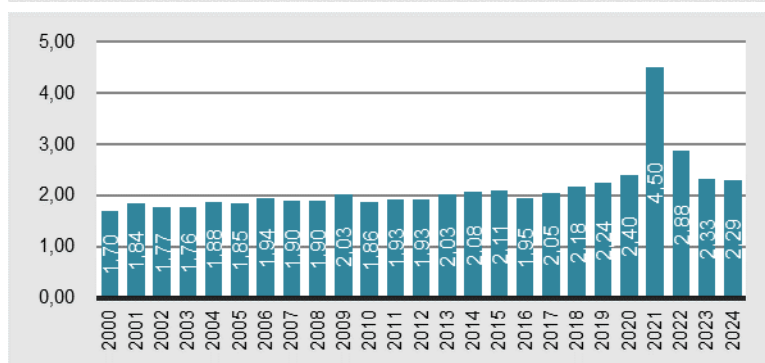
**Grafik 1.**  
Anzahl der Hotelgäste im 1. Quartal eines Jahres in Kiel



**Grafik 2.**  
Anzahl der Hotelübernachtungen im 1. Quartal eines Jahres in Kiel



**Grafik 3.**  
Durchschnittliche Übernachtungsdauer der Hotelgäste in Tagen im 1. Quartals eines Jahres in Kiel



Die Abweichungen in den Jahren 2020 bis 2022 resultieren aus der Corona-Pandemie.

Quelle: Statistisches Amt für Hamburg und Schleswig-Holstein



Landeshauptstadt Kiel

Stadtamt  
Statistik und Wahlen  
Postfach 1152  
24099 Kiel

**Nähere Auskünfte:**  
Eyk-Röttger Naeve  
+49 (0)431 901-2379

**E-Mail:**  
statistikstelle@kiel.de

**Internet:**  
www.kiel.de/statistik