

Statistische Kurzinformation

Nr. 514 / 2. Juli 2024

Die Kieler Bevölkerung am 30. Juni 2024

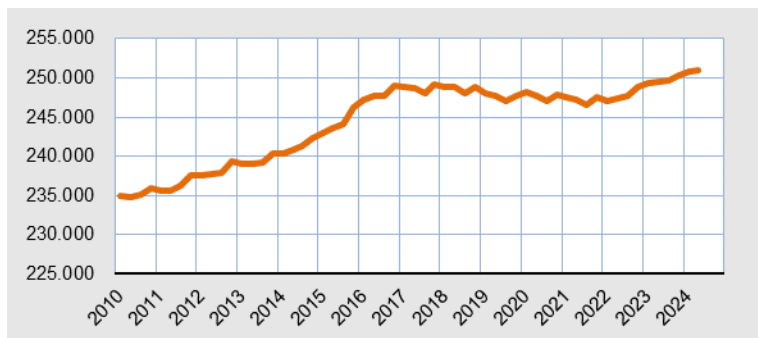
Zum Ende des zweiten Quartals 2024 waren in der Kieler Einwohnermeldestelle insgesamt **250.981 Personen** mit erstem oder alleinigen Wohnsitz gemeldet. Die Kieler Bevölkerung stieg gegenüber dem Vorjahresmonat um knapp 1.400 Personen bzw. um 0,56 %.

Auch im zweiten Quartal war der wesentliche Grund für die Bevölkerungszunahme die starke Zuwanderung von Ausländer*innen nach Kiel. Die Zahl der Ausländer*innen stieg um rund 1.700 gegenüber dem Vorjahresmonat und liegt aktuell bei **38.024**. Der Anteil der Ausländer*innen an der Bevölkerung beträgt aktuell 15,2 %.

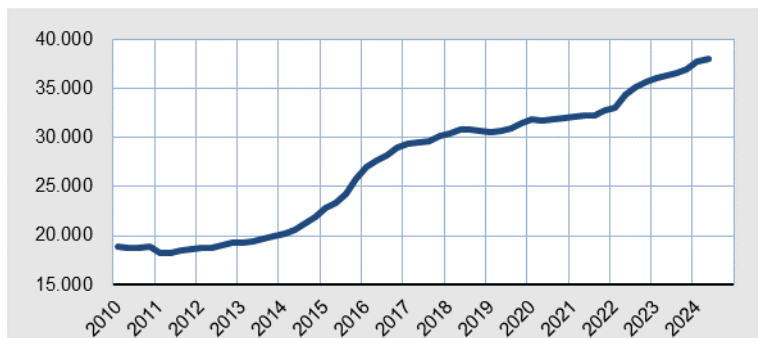
Unter den in Kiel lebenden Ausländer*innen stellen auch Ende des zweiten Quartals 2024 die Syrer*innen mit 5.920 die stärkste Nationalität, gefolgt Menschen mit türkischer Staatsangehörigkeit mit 4.413 und Ukrainer*innen mit 3.830.

Gegenüber dem Vorjahresmonat wuchs der Stadtteil Gaarden-Ost (+505 oder 2,66 %) am stärksten, gefolgt von den Stadtteilen Ravensberg (+433 oder 2,16 %) und Neumühlen-Dietrichsdorf (+302 oder 2,39 %). Am deutlichsten zurückgegangen ist die Bevölkerung in den Stadtteilen Holtenau (-133 oder -2,16 %) und Mettenhof (-120 oder -0,60 %).

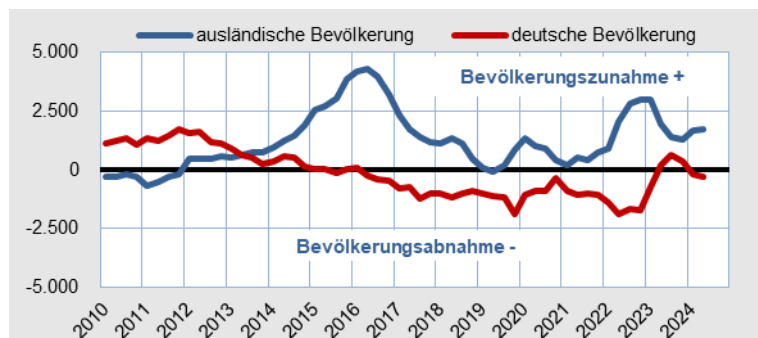
Grafik 1.
 Bevölkerungsentwicklung insgesamt seit 2010



Grafik 2.
 Entwicklung der ausländischen Bevölkerung seit 2010



Grafik 3.
 Bevölkerungsgewinne und -verluste gegenüber dem Vorjahresquartal



Quelle: Stadtamt der Landeshauptstadt Kiel



Landeshauptstadt Kiel

Stadtamt

Statistik und Wahlen
 Postfach 1152
 24099 Kiel

Nähere Auskünfte:

Eyk-Röttger Naeve
 +49 (0)431 901-2379

E-Mail:

statistikstelle@kiel.de

Internet:

www.kiel.de/statistik