

Statistische Kurzinformation

Nr. 522 / 4. November 2024

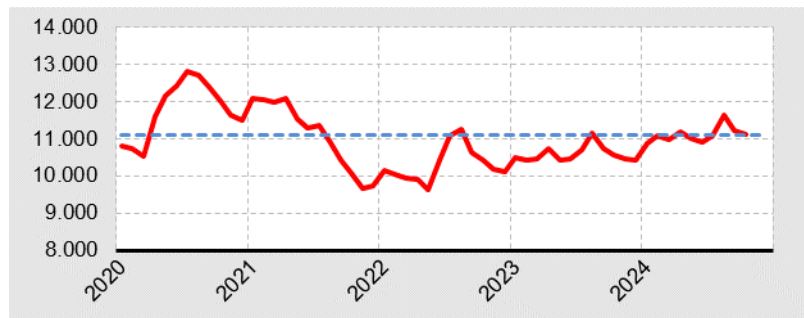
Arbeitsmarkt im Oktober 2024

Die Anzahl der Arbeitslosen im Oktober 2024 lag in der Landeshauptstadt Kiel bei **11.108**. Gegenüber dem Vormonat September ging die Anzahl um -129 zurück, gegenüber dem Vorjahresmonat gab es hingegen einen Anstieg um 543 Arbeitslose. Die aktuelle Arbeitslosenquote in Kiel beträgt **7,8 %**.

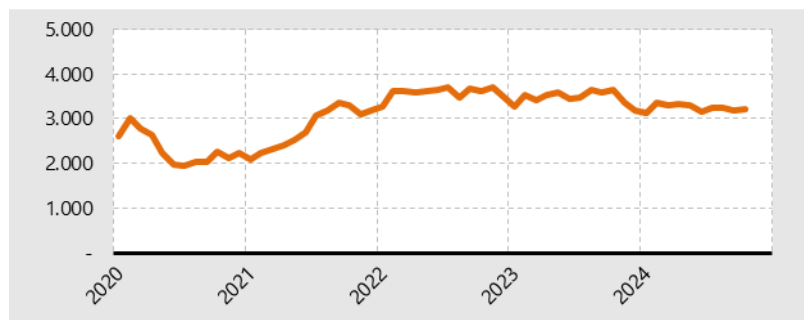
Sowohl im Rechtskreis SGB III (2.848, +297), als auch im Rechtskreis SGB II (Grundsicherung) (8.260, +248), gab es gegenüber dem Vorjahresmonat einen Anstieg. Die Zahl der Unterbeschäftigten (Arbeitslose, Teilnehmende an einer Maßnahme, Personen in einem arbeitsmarktbedingten Sonderstatus) betrug im Oktober 14.674 Personen, die Unterbeschäftigtenquote verbleibt wie im Vormonat bei 10,1 %. Insgesamt 3.219 offene Stellen waren im Oktober gemeldet, 440 weniger als im Vorjahresmonat.

Im Vergleich der Kreisfreien Städte Schleswig-Holsteins hat Kiel mit 7,8 % erneut die geringste Arbeitslosenquote, Lübeck folgt mit 8,0 %. Flensburg und Neumünster melden jeweils eine Quote von 8,3 %.

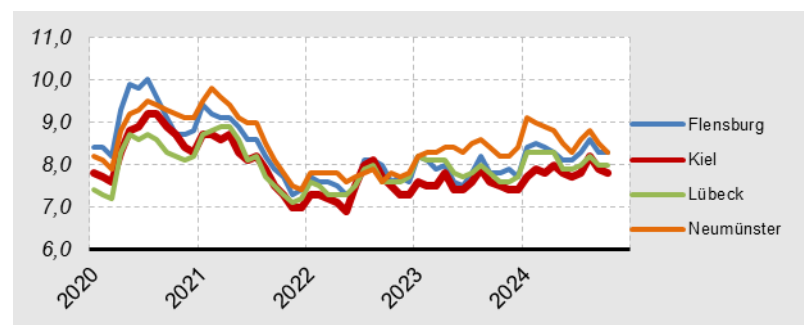
Grafik 1.
Anzahl der
Arbeitslosen
in Kiel
seit 2020



Grafik 2.
Anzahl der
offen gemeldeten
Stellen in Kiel
seit 2020



Grafik 3.
Die Entwicklung
der Arbeitslosen-
quoten in den
Kreisfreien Städten
Schleswig-Holsteins
seit 2020



Quelle: Statistik der Bundesagentur für Arbeit



Landeshauptstadt Kiel

Stadtamt

Statistik und Wahlen
Postfach 1152
24099 Kiel

Nähere Auskünfte:

Eyk-Röttger Naeve
+49 (0)431 901-2379

E-Mail:

statistikstelle@kiel.de

Internet:

www.kiel.de/statistik