

Statistische Kurzinformation

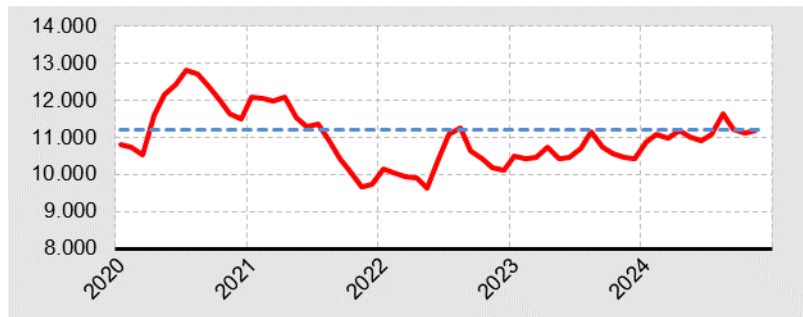
Nr. 524 / 2. Dezember 2024

Arbeitsmarkt im November 2024

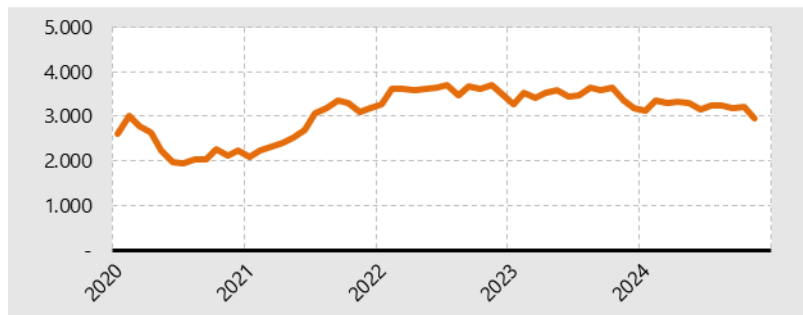
Die Zahl der Arbeitslosen lag im November 2024 in der Landeshauptstadt Kiel bei **11.191**, die Arbeitslosenquote betrug **7,9 %**. Gegenüber dem Vormonat Oktober stieg die Anzahl um 82 Arbeitslose an, gegenüber dem Vorjahresmonat gab es einen Anstieg um 746 Arbeitslose. Laut der Agentur für Arbeit sei dies aber eine saisonübliche Entwicklung. Sowohl im Rechtskreis SGB III (2.891, +371), als auch im Rechtskreis SGB II (Grundsicherung) (8.300, +375), gab es gegenüber dem Vorjahresmonat einen Anstieg. Die Zahl der Unterbeschäftigten (Arbeitslose, Teilnehmende an einer Maßnahme, Personen in einem arbeitsmarktbedingten Sonderstatus) betrug im November 14.602 Personen, die Unterbeschäftigtenquote fällt gegenüber Vormonat um 0,1 auf 10,0 %. Insgesamt 2.944 offene Stellen waren im November gemeldet, 419 weniger als im Vorjahresmonat. Erstmals seit Juli 2021 fiel die Zahl der offenen Stellen unter der Marke von 3.000.

Im Vergleich der Kreisfreien Städte Schleswig-Holsteins hat Kiel mit 7,9 % erneut die geringste Arbeitslosenquote, Lübeck folgt mit 8,0 %. Flensburg hat eine Quote von 8,2 % und Neumünster eine von 8,3 %.

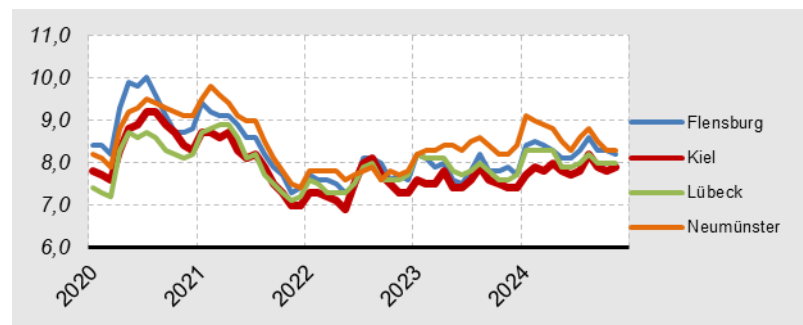
Grafik 1.
Anzahl der
Arbeitslosen
in Kiel
seit 2020



Grafik 2.
Anzahl der
offen gemeldeten
Stellen in Kiel
seit 2020



Grafik 3.
Die Entwicklung
der Arbeitslosen-
quoten in den
Kreisfreien Städten
Schleswig-Holsteins
seit 2020



Quelle: Statistik der Bundesagentur für Arbeit



Landeshauptstadt Kiel

Stadtamt
Statistik und Wahlen
Postfach 1152
24099 Kiel
Nähere Auskünfte:
Eyk-Röttger Naeve
+49 (0)431 901-2379
E-Mail:
statistikstelle@kiel.de
Internet:
www.kiel.de/statistik