



Liebe Eltern,

Lehrerinnen, Lehrer und Eltern haben mit Hilfe der Polizei und des Tiefbauamtes diesen Schulwegplan erstellt, um Ihnen einen sicheren Weg zur Schule aufzuzeigen. Dieses Faltblatt will Ihnen Anregungen und Hinweise geben, wie Sie Ihr Kind unterstützen können, damit es ein sicherer Verkehrsteilnehmer wird.

ÜBEN SIE MIT IHREM KIND!

- Orientieren Sie sich bei der Auswahl des sichersten Schulweges am Schulwegplan!
- Zeigen Sie Ihrem Kind dabei die Gefahrenpunkte und die sichersten Überquerungen!
- Ihr Kind sollte die Fahrbahn möglichst wenig überqueren müssen!
- Üben Sie mit Ihrem Kind immer wieder, wie es Gefahren auf dem Schulweg erkennt, vermeidet oder bewältigt!
- Achten Sie darauf, dass Ihr Kind genügend Zeit für den Schulweg hat!
- Bedenken Sie, dass der kürzeste Weg nicht immer der sicherste ist!

ELTERN ALS VORBILD

- Durch Ihr Vorbild als Eltern sind Sie wichtige Verkehrserzieher.
- Nehmen Sie sich Zeit für das Begehen des Schulwegs!
- Verhalten Sie sich immer defensiv und vorausschauend!
- Verzichten Sie darauf, Ihr Kind mit dem Auto zur Schule zu fahren! Hierbei lernt es am wenigsten ein verkehrssicheres Verhalten. Sollten Sie dennoch Ihr Kind mit dem Auto zur Schule bringen, so lassen Sie es nicht in der Hardenbergstraße aussteigen.

Ansprechpartner zum Thema Schulwegplan


- Hardenbergschule
Frau Sommer, ☎ 8 32 81
- Polizei Kiel
☎ 0431-10 51
- Kreisfachberater für Verkehrserziehung
Herr Breyer, ☎ 73 17 01
- Landeshauptstadt Kiel, Tiefbauamt
Herr Dr. Kinkeldei, ☎ 901-25 84
- Landeshauptstadt Kiel,
Bürger- und Ordnungsamt
Herr Carstensen, ☎ 901-20 10


Schulwegplan



**Eine Information für Eltern
der Hardenbergschule Kiel**

Legende Schulwegplan


 Empfohlener Schulweg


 Hohes Verkehrsaufkommen;
Straße nur an den Ampeln überqueren


 Ampel nutzen


 Zebrastreifen

Gefahrenpunkte

 **1. Blücherplatz:**
Sichtbehinderung durch parkende Autos
Tipp: Blücherplatz umgehen!
Sichere Zebrastreifen nutzen!

 **2. Kleiststraße/Holtenauer Straße:**
Sichtbehinderung durch parkende Autos
Tipp: Gehe vorsichtig und langsam!
Vergewissere dich, dass kein Auto kommt!

 **3. Esmarchstraße/Gneisenaustraße:**
Zu schnell fahrende Autos an unübersichtlicher Kreuzung – keine Ampelregelung
Tipp: Meide die Überquerung der Esmarchstraße und folge dem empfohlenen Schulweg!

 **4. Holtenauer Straße/Hardenbergstraße:**
Tipp: Wenn Busse die Sicht auf die Ampel versperren, bleibe stehen und warte!

