

Mobilitätssteckbrief

für Kiel

Stichprobenumfang

1054 befragte Personen
585 befragte Haushalte (gewichtet)

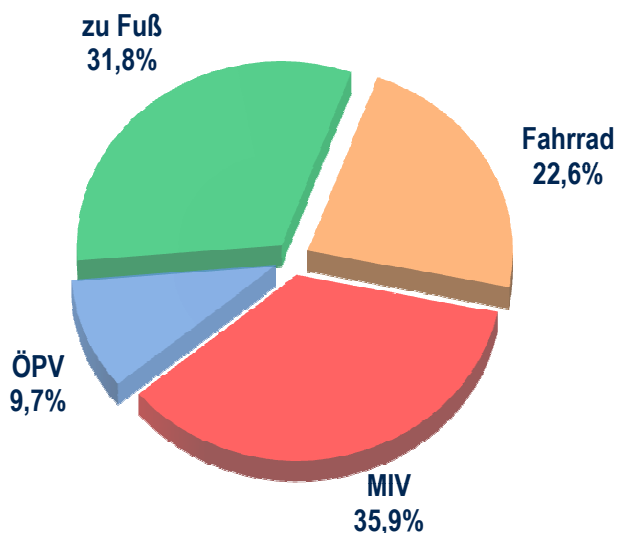
Mobilität der Personen

91,9 % Anteil der Personen am Wohnort

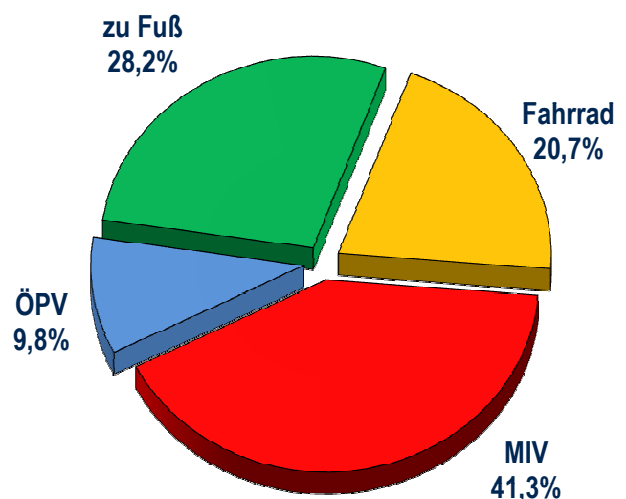
davon 89,5 % Anteil mobiler Personen
3,27 Wege/Person,d
3,65 Wege/mobiler Person,d
18,3 min/Weg (Gesamtverkehr)
6,3 km/Weg (Gesamtverkehr)

Verkehrsmittelwahl

Binnenverkehr der Wohnbevölkerung
(Wege innerhalb des Stadtgebietes)

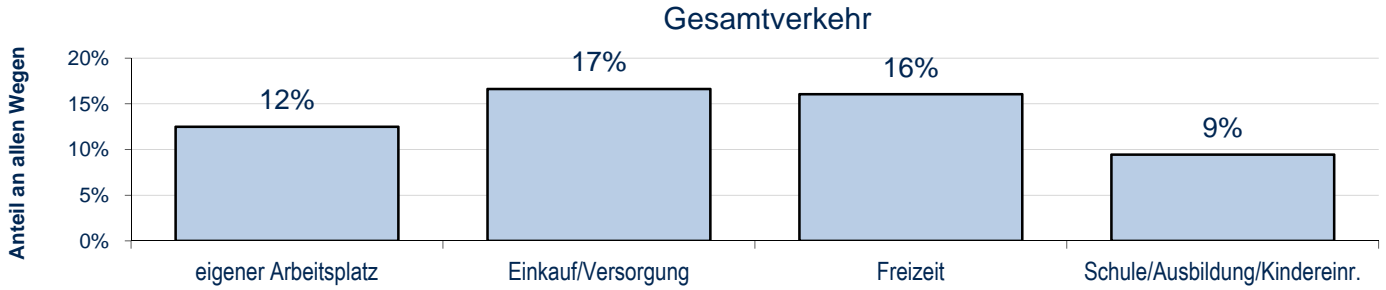


Gesamtverkehr der Wohnbevölkerung
(alle Wege)



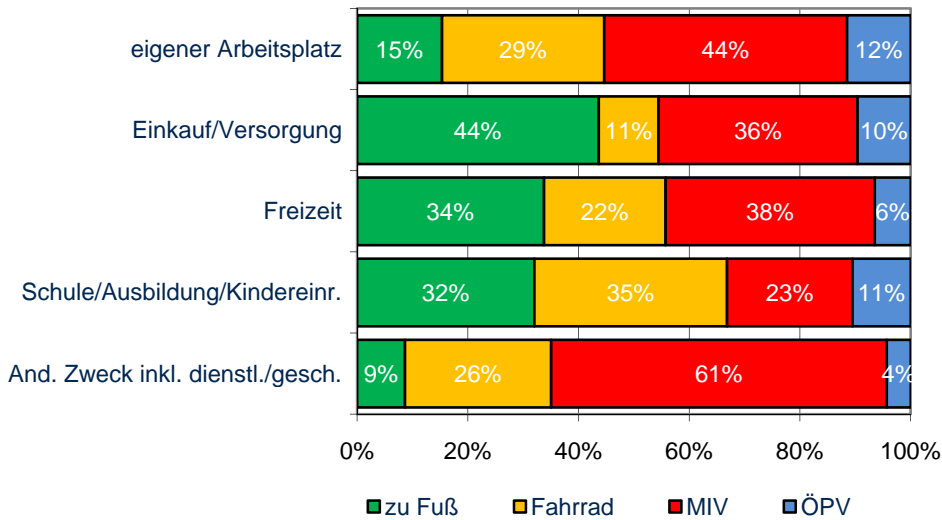
Mobilitätssteckbrief für Kiel

wichtige Verkehrszwecke

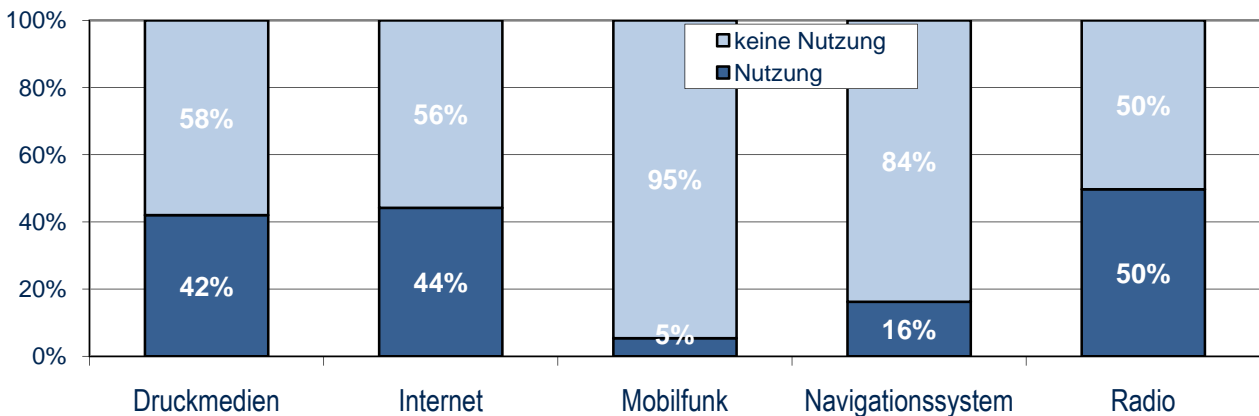


Verkehrsmittelwahl nach Verkehrszweck

Binnenverkehr der Wohnbevölkerung
(Wege innerhalb des Stadtgebietes)



Medien zur Einholung von Verkehrsinformationen

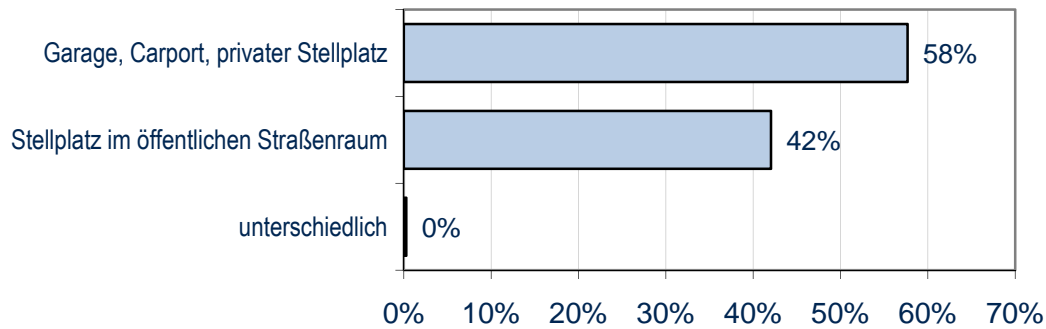


Mobilitätssteckbrief für Kiel

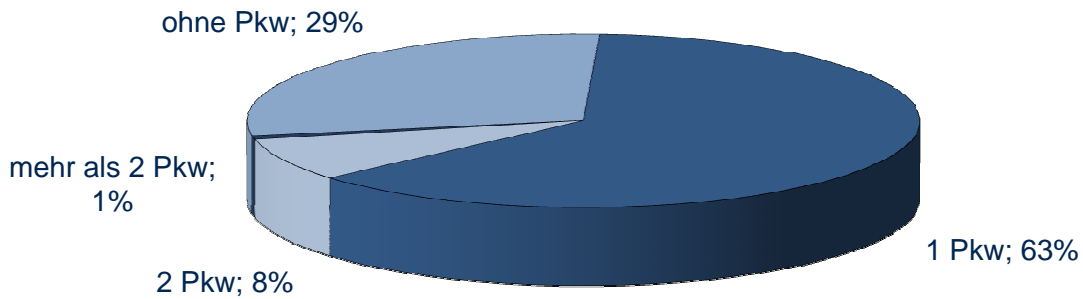
Fahrzeugausstattung und-nutzung

450 Pkw/1.000 Einwohner
792 Fahrräder/1.000 Einwohner
1,5 Personen/Pkw-Fahrt (Besetzungsgrad)

übliche Pkw-Stellplatznutzung an der Wohnung



Motorisierung der Haushalte



Verfügbarkeit eines Haushalts-Kfz am Stichtag

